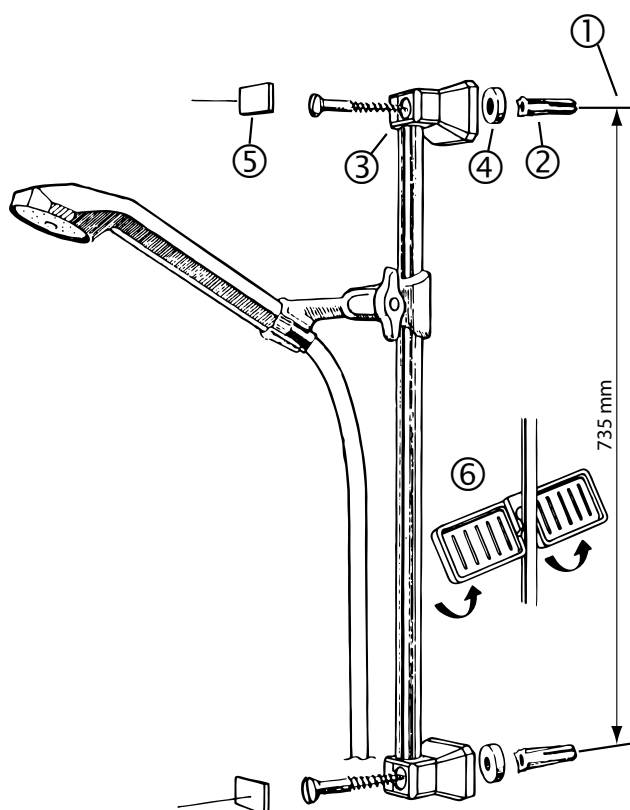


# Drift- och skötselanvisning

## Modell: BRILJANT



www.arrowshower.com

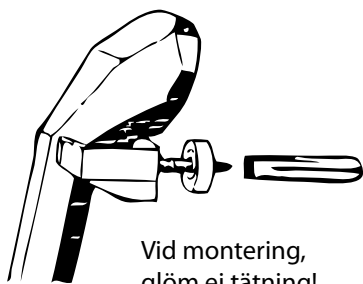


Art.-nr.	RSK-nr.	Färg	Info
18001	8940405	vit	Briljant duschset med tvålkopp. 750 mm duschstång. Cc-mått 585 mm.
18010	8941106	krom	
28001	8194904	vit	Briljant duschset med tvålkopp. 600 mm duschstång. Cc-mått 585 mm.
28010	8184700	krom	
28601	8194805	vit	Briljant duschset med tvålkopp. 1150 mm duschstång. Cc-mått 1135 mm.
28610	-	krom	

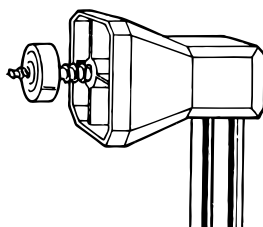
1. Märk ut hålen enligt cc-måtten.
2. Borra med 8 mm borrh och sätt i pluggarna.
3. Vrid röret i väggfästet så att det lilla hålet kommer närmast väggen.
4. Sätt i skruvarna med den vita tätningen mot väggen. Tätningen håller fukten borta. Skruva fast i väggen. Marknadens stabilaste infästning!
5. Tryck i täckbrickorna. Anslut slangen, glöm ej packningarna.
6. Snäpp på tvålkoppen på duschstången.

### Produktfakta

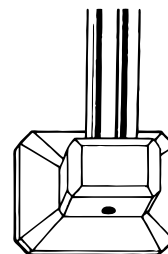
Handdusch med konsol och väggfäste av värmebeständig och slagtålig ABS. Silbrickan är av rostfritt stål, vilket förhindrar kalkbeläggning i hålen och ger en mjuk och behaglig duschstråle. Duschhållare av nylon. Förkromat rör i mässing med längd 600, 750 och 1150 mm. Duschslang med mutter och hylsa av förkromad mässing. Stången är Ø18 mm. Längd 1,5 och 2,0 m.



Vid montering, glöm ej tätning!



Extra tätning!  
Monteras på skruvarna.  
Håller effektivt fukten borta.



Dräneringshål minskar risken för fuktskador.

Arrow Skandinavien AB  
Gårdstensvägen  
424 61 Angered  
Tel.....: 031-330 00 10  
Fax .....: 031-330 72 82  
E-post.....: info@arrowshower.com  
Hemsida.: www.arrowshower.com