


Operator's Manual



CP3850 Series Grinders



⚠ WARNING

To reduce risk of injury, everyone using, installing, repairing, maintaining, changing accessories on, or working near this tool must read and understand these instructions before performing any such task.

LOCAL SALES AND SERVICE LOCATIONS

- EN** Please find your local contact at: www.cp.com
- ES** Busque su contacto local en: www.cp.com
- FR** Votre contact local sur : www.cp.com
- IT** Per trovare il contatto CP nella vostra zona, visitate: www.cp.com
- SV** Du kan hitta din lokala kontakt på: www.cp.com
- DE** Ihren Ansprechpartner finden Sie auch unter: www.cp.com
- PT** Por favor, encontre o seu distribuidor local em: www.cp.com
- NN** Du kan finne din lokale kontakt på: www.cp.com
- NL** U kunt uw plaatselijke contact vinden op: www.cp.com
- DA** Find din lokale kontakt på: www.cp.com
- FI** Katso paikallisia yhteystietoja osoitteesta: www.cp.com
- RU** Информация, необходимая для связи с местным представителем компании, может быть найдена на следующем веб-сайте: www.cp.com
- ZH** 请上网站www.cp.com查询本地联系单位。
- EL** Παρακαλούμε βρείτε τον τοπικό σας αντιπρόσωπο στη διεύθυνση: www.cp.com
- HU** A helyi elérhetőségek megtalálhatók itt: www.cp.com
- LV** Lūdzu, atrodiet vietējās kontaktpersonas: www.cp.com
- PL** Najbliższą placówkę można znaleźć po adresem: www.cp.com
- CS** Svůj místní kontakt laskavě vyhledejte na adrese: www.cp.com
- SK** Prosím, vyhľadajte svoj miestny kontakt na adrese: www.cp.com
- SL** Prosimo, najдите svoj lokalni kontakt na: www.cp.com
- LT** Vietinį kontaktą rasite svetainėje: www.cp.com
- JA** 最寄りの連絡先については、当社ウェブサイトをご覧ください: www.cp.com
- BG** За контакт с местен представител, моля, посетете: www.cp.com
- HR** Svojega lokalnog predstavnika pronađite na: www.cp.com
- RO** Puteți găsi informațiile reprezentantului autorizat local din regiunea dumneavoastră la: www.cp.com
- TR** Yerel temsilcinizi şu adresden bulabilirsiniz: www.cp.com
- KO** 귀하 지역의 대리점은 다음 사이트에서 찾으실 수 있습니다: www.cp.com



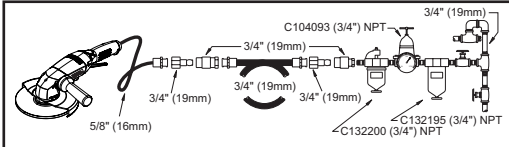
INSTRUCTION MANUAL

Machine Type:

Power tool equipped with 5/8" & Hexagonal spindle with various grind wheels – No other us is permitted.

Air Supply Requirements

1. Supply tool with 90 psig (6.3 bar) of clean, dry air. Higher pressure drastically reduces tool life.
2. Connect tool to air line using pipe, hose and fitting sizes shown in the diagram below.
3. Do not install a quick coupler directly into the grinder throttle handle.



Lubrication

Use an air line lubricator with SAE #10 oil, adjusted to two drops per minute. If an air line lubricator cannot be used, add air motor oil to the inlet once a day. To obtain the maximum efficiency from the pneumatic tool, use the correct quantity of grease for the bevel gear: 19+/-1ml (Maintenance recommended every 500 Hours).

Maintenance

1. Disassemble and inspect tool every three months if the tool is used every day. Replace damaged or worn parts. To obtain maximum efficiency from the pneumatic tool, preserve its features and avoid repeated repairs, a routine inspection and repair programme are recommended at least every 500 hours, the intervals between the various inspections depending on the amount of exertion on the power tool.
2. High wear parts are underlined in the parts list.
3. To keep downtime to a minimum, the following service kits are recommended:
Tune-Up Kit: 2050553433

On « H » models, the autobalancer can be loose when the tool is new.

After working, use an extractor or a mallet to disassemble it.

Technical Data

Type	CP Name	Power	Free speed RPM
GRINDER	CP3850-85AB7VE	2.8Hp (2100W)	8500
	CP3850-85AH7VE	2.8Hp (2100W)	8500
	CP3850-65AB9VE	2.8Hp (2100W)	6500
	CP3850-65AH9VE	2.8Hp (2100W)	6500
	CP3850-77AB7V	2.8Hp (2100W)	7700
	CP3850-85AB7V	2.8Hp (2100W)	8500
	CP3580-60AB9V	2.8HP (2100W)	6000

Air pressure 90psi (6.3bars)

Original Instructions

Copyright 2012, Chicago Pneumatic Tool Co. LLC

All rights reserved. Any unauthorized use or copying of the contents or part thereof is prohibited. This applies in particular to trademarks, model denominations, part numbers and drawings. Use only authorized parts. Any damage or malfunction caused by the use of unauthorized parts is not covered by Warranty or Product Liability.

Noise & Vibration Declaration*

Type	CP Name	Vibration level a ⁽¹⁾ (m/s ²)	Uncertainty k ⁽¹⁾ (m/s ²)	Sound pressure level ⁽²⁾ (dBA)
GRINDER	CP3850-85AB7VE	5.7	1.1	87
	CP3850-85AH7VE	5.4	1.0	93
	CP3850-65AB9VE	5.7	1.1	87
	CP3850-65AH9VE	5.4	1.0	93
	CP3850-77AB7V	5.3	1.1	84
	CP3850-85AB7V	6.2	2.8	90
	CP3850-60AB9V	7.5	3.45	93

(1) Re. ISO 28927-1

(2) Uncertainly 3 dB(A), in accordance with EN ISO 15744. For Sound power, add 11 dB(A)

Declaration of noise and vibration emission

All values are current as of the date of this publication. For the latest information please visit cp.com.

These declared values were obtained by laboratory type testing in accordance with the stated standards and are suitable for comparison with the declared values of other tools tested in accordance with the same standards. These declared values are not adequate for use in risk assessments and values measured in individual work places may be higher. The actual exposure values and risk of harm experienced by an individual user are unique and depend upon the way the user works, the workpiece and the workstation design, as well upon the exposure time and the physical condition of the user.

We, Chicago Pneumatic, cannot be held liable for the consequences of using the declared values, instead of values reflecting the actual exposure, in an individual risk assessment in a work place situation over which we have no control.

This tool may cause hand-arm vibration syndrome if its use is not adequately managed. An EU guide to managing hand-arm vibration can be found at www.pneurop.eu/uploads/documents/pdf/PN3-02-NV_Declaration_info_sheet_0111.pdf

We recommend a programme of health surveillance to detect early symptoms which may relate to noise or vibration exposure, so that management procedures can be modified to help prevent future impairment.

MANUFACTURER'S LIMITED WARRANTY

Limited Warranty: The "Products" of the Chicago Pneumatic Tool Co. LLC ("CP") are warranted to be free from defects in material and workmanship for one year from the date of purchase. This Warranty applies only to Products purchased new from CP or its authorized dealers. Of course, this Warranty does not apply to products which have been abused, misused, modified, or repaired by someone other than CP or its Authorized Service Representatives. If a CP Product proves defective in material or workmanship within one year after purchase, return it to any CP Factory Service Center or Authorized Service Center for CP tools, transportation prepaid, enclosing your name and address, adequate proof of date of purchase, and a short description of the defect. CP will, at its option, repair or replace defective Products free of charge. Repairs or replacements are warranted as described above for the remainder of the original warranty period. CP's sole liability and your exclusive remedy under this Warranty is limited to repair or replacement of the defective Product. **(There Are No Other Warranties Expressed Or Implied And CP Shall Not Be Liable For Incidental, Consequential, Or Special Damages, Or Any Other Damages, Costs Or Expenses Excepting Only The Cost Or Expense Of Repair Or Replacement As Described Above.)**

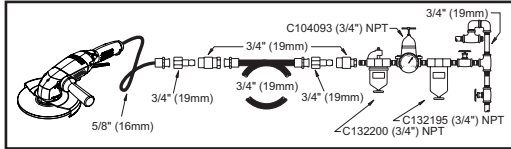
MANUAL DE INSTRUCCIONES

Tipo de equipo:

Herramienta neumática equipada con eje de 5/8" y hexagonal con distintos discos de lijado – No se permite otro uso.

Especificaciones del suministro de aire

- La herramienta requiere aire limpio y seco suministrado a una presión de 90 psig/6,3 bar. Cualquier presión superior puede reducir drásticamente la vida útil de la herramienta.
- Conecte la herramienta en la línea de aire usando el tubo y la manguera; encaje las piezas según los tamaños indicados en el diagrama que se encuentra.
- No instale un acoplamiento de cambio rápido directamente en el mango del regulador de la pulidora.



Lubricación

Utilice una copa de lubricación con aceite SAE #10, regulado a suministrar dos gotas por minuto. En caso de no disponer de una copa, aplique aceite de motor neumático a la entrada una vez al día. Para obtener la máxima eficacia de la herramienta neumática, utilice la cantidad correcta de grasa para el engranaje: 19 ± 1 ml (Mantenimiento recomendado cada 500 horas).

Mantenimiento

- Desmonte e inspeccione el motor de aire cada tres meses si la herramienta se usa todos los días. Reemplace las partes dañadas o gastadas. Para conseguir la mayor eficacia por parte de la herramienta neumática, para que conserve sus características y evitar repetidas reparaciones, les recomendamos establezcan un programa de inspección y reparación de dicha herramienta cada 500 horas. La periodicidad de dichas inspecciones depende de lo duro que sea el trabajo que tienen que efectuar.
- Aquellas piezas sometidas a un fuerte desgaste se encuentran subrayadas en la lista de piezas.
- Para disminuir el tiempo perdido, se recomienda el uso de los juegos de servicio que se encuentran:
Kit de mantenimiento: 2050553433
 En los modelos "H", el autobalance puede presentar una holgura cuando la herramienta es nueva. Después de trabajar, utilice un extractor o un mazo para desmontarlo.

Especificaciones técnicas

Tipo	Nombre CP	Potencia	Velocidad libre RPM
LIJADORA	CP3850-85AB7VE	2.8Hp (2100W)	8500
	CP3850-85AH7VE	2.8Hp (2100W)	8500
	CP3850-65AB9VE	2.8Hp (2100W)	6500
	CP3850-65AH9VE	2.8Hp (2100W)	6500
	CP3850-77AB7V	2.8Hp (2100W)	7700
	CP3850-85AB7V	2.8Hp (2100W)	8500
	CP3580-60AB9V	2.8HP (2100W)	6000

Presión de aire 90 psi (6,3 bar)

Instrucciones originales

Copyright 2012, Chicago Pneumatic Tool Co. LLC

Derechos reservados. Cualquier uso o copiado no autorizado del contenido o parte del mismo está prohibido. Esto corresponde en particular a marcas comerciales, denominaciones de modelos, números de partes y dibujos. Utilice partes autorizadas únicamente. La garantía o responsabilidad de productos no cubre ningún daño o defecto causado por el uso de partes no autorizadas.

Declaración de valores de ruido y vibración*

Tipo	Nombre CP	Nivel de vibración a ⁽¹⁾ (m/s ²)	Incertidumbre k ⁽¹⁾ (m/s ²)	Nivel de presión sonora ⁽²⁾ (dBA)
LIJADORA	CP3850-85AB7VE	5.7	1.1	87
	CP3850-85AH7VE	5.4	1.0	93
	CP3850-65AB9VE	5.7	1.1	87
	CP3850-65AH9VE	5.4	1.0	93
	CP3850-77AB7V	5.3	1.1	84
	CP3850-85AB7V	6.2	2.8	90
	CP3850-60AB9V	7.5	3.45	93

(1) Re. ISO 28927-1

(2) Incertidumbre 3 dB(A), de acuerdo con EN ISO 15744. Para la energía acústica, sumar 11 dB(A).

Declaración de valores de ruido y vibración

Todos los valores son correctos en el momento de la publicación. Para conocer la última información, visite www.cp.com.

Estos valores declarados se obtuvieron en pruebas de laboratorio en cumplimiento con las normas establecidas y no son adecuados para utilizarse en evaluaciones de riesgos. Los valores medidos en lugares de trabajo individuales podrían ser más altos que los valores declarados. Los valores de exposición reales y el riesgo de peligro experimentado por un usuario individual son únicos y dependen del hábito de trabajo del usuario, la pieza en la que se está trabajando y el diseño de la estación de trabajo, además del tiempo de exposición y las condiciones físicas del usuario. Nosotros, Chicago Pneumatic, no podemos aceptar responsabilidad por las consecuencias de utilizar los valores declarados en lugar de los valores que reflejan la exposición real en una evaluación de riesgo individual y en una situación de lugar de trabajo sobre los que no tenemos ningún control. Esta herramienta puede provocar síndrome de vibración. Si no se gestiona adecuadamente su utilización. Encontrará una guía de la UE respecto a la gestión de vibraciones transmitidas al sistema manobrazo en la página www.pneurop.eu/uploads/documents/pdf/PFN3-02-NV_Declaration_info_sheet_0111.pdf Se recomienda mantener un programa de control sanitario de detección precoz de los síntomas relacionados con la exposición a vibraciones, con objeto de modificar los procedimientos de gestión y así evitar posibles discapacidades.

GARANTÍA LIMITADA DEL FABRICANTE

Garantía Limitada: Los "Productos" de Chicago Pneumatic Tool Co. LLC ("CP") están garantizados contra todo defecto de material y mano de obra durante un año a partir de la fecha de adquisición. Esta garantía se aplica solamente a los productos nuevos adquiridos de CP o de sus representantes autorizados. Es evidente que esta Garantía no se aplica a los productos maltratados, mal empleados, modificados o reparados por personal ajeno a CP o sus representantes de servicios autorizados. Si un producto CP presenta algún defecto de material o de mano de obra dentro de un año después de la compra, devuélvalo a cualquier centro de servicio de fábrica CP o cualquier centro de servicio autorizado para herramientas CP, con el transporte pagado, incluyendo su nombre y dirección, una prueba adecuada de la fecha de adquisición y una breve descripción del defecto. CP reparará o sustituirá gratuitamente, según su criterio, los productos defectuosos. Esta Garantía cubrirá todas las reparaciones o sustituciones de productos que tengan lugar dentro del plazo de garantía original. La única responsabilidad de CP y la compensación exclusiva al usuario en esta Garantía se limita a la reparación o sustitución del producto defectuoso. (No Existe Ninguna Otra Garantía, Expresa O Implícita, Y CP No Podrá Ser Considerado Responsable De Ningún Daño Incidental, Consecuencial O Especial, O Cualquier Otro Daño, Costos O Gastos Con La Única Excepción Del Costo O Gasto De Reparación O Sustitución Como Se Ha Descrito Anteriormente.)

GUIDE D'UTILISATION

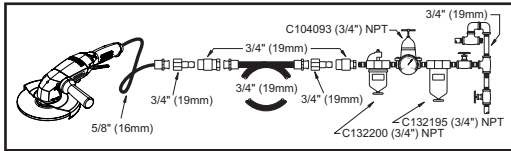
Catégorie:

Outil pneumatique muni d'un axe de 5/8" hexagonal pouvant accommoder plusieurs meules – aucune autre utilisation n'est autorisée.

Alimentation en air comprimé

- Cet outil doit être alimenté en air pur et sec à une pression de 6,3 bar (90 psi). Une pression plus élevée entraînerait une usure nettement plus rapide.
- Reliez l'outil à la ligne d'air en utilisant la conduite, le tuyau et les raccords dans les dimensions indiquées dans le schéma.
- Ne fixez pas d'attaches rapides directement dans la poignée d'accélération de la meuleuse.

Lubrification



Utilisez un lubrifiant sur la canalisation d'air réglé pour dispenser deux gouttes d'huile SAE #10 par minute. Si vous ne pouvez pas utiliser un lubrificateur sur la conduite d'air, ajoutez de l'huile de moteur dans l'unité d'admission une fois par jour.

Pour obtenir un maximum d'efficacité de l'outil pneumatique, utiliser la bonne quantité de graisse sur le renvoi d'angle :

19 ± 1 ml (Il est recommandé d'effectuer la maintenance toutes les 500 heures.)

Entretien

- Démontez et vérifiez le moteur pneumatique et le montage du régulateur tous les trois mois si l'outil est utilisé quotidiennement. Changez les pièces usées ou abîmées. Pour obtenir un maximum d'efficacité de l'outil pneumatique, conservez ses caractéristiques et évitez des réparations successives, il est recommandé d'établir un programme d'inspection et de réparation de cet outil toutes les 500 heures. La périodicité de ces inspections dépend de la sévérité du travail à effectuer.
- Le nom des pièces soumises à une forte usure est **souligné** dans la liste des pièces.
- Pour maintenir le temps d'arrêt au minimum, nous recommandons les kits de service suivants :

Kit de maintenance: 2050553433

Sur les modèles "H", l'auto-balanceur peut se desserrer quand l'outil est neuf.

Après utilisation, utiliser un extracteur ou un maillet pour le désassembler.

Caractéristiques

Type	Dénomination CP	Puissance	Tr/Min régime libre
MEULEUSE	CP3850-85AB7VE	2.8Hp (2100W)	8500
	CP3850-85AH7VE	2.8Hp (2100W)	8500
	CP3850-65AB9VE	2.8Hp (2100W)	6500
	CP3850-65AH9VE	2.8Hp (2100W)	6500
	CP3850-77AB7V	2.8Hp (2100W)	7700
	CP3850-85AB7V	2.8Hp (2100W)	8500
	CP3580-60AB9V	2.8HP (2100W)	6000

Pression d'air : 90 psi (6,3 bar)

Instructions originales

Copyright 2012, Chicago Pneumatic Tool Co. LLC

Tous droits réservés. Toute utilisation ou reproduction non autorisée du contenu ou d'une partie du contenu est interdite. Cette restriction s'applique en particulier aux marques de commerce, dénominations de modèle, numéros de pièce et plans. N'utiliser que des pièces autorisées. Aucun dégat ou défaut de fonctionnement résultant de l'utilisation de pièces non autorisées n'est couvert par la Garantie ou la Responsabilité de produits.

Niveaux de bruit et de vibrations*

Type	Dénomination	Niveau de Vibration a ⁽¹⁾ (m/s ²)	Incertitude k ⁽¹⁾ (m/s ²)	Niveau de pression sonore ⁽²⁾ (dBA)
MEULEUSE	CP3850-85AB7VE	5.7	1.1	87
	CP3850-85AH7VE	5.4	1.0	93
	CP3850-65AB9VE	5.7	1.1	87
	CP3850-65AH9VE	5.4	1.0	93
	CP3850-77AB7V	5.3	1.1	84
	CP3850-85AB7V	6.2	2.8	90
	CP3850-60AB9V	7.5	3.45	93

(1) Cf. ISO 28927-1

(2) incertitude 3 dB(A), conformément à EN ISO 15744. Pour la puissance acoustique ajouter 11 dB(A).

Niveau de bruit et émission de vibration déclarés

Toutes les valeurs sont celles connues à la date de publication du présent document. Pour obtenir les renseignements les plus récents, visiter le www.cp.com

Ces valeurs ont été obtenues par des essais en laboratoire conformément aux normes indiquées; elles ne peuvent pas être utilisées pour l'évaluation des risques. Les valeurs mesurées sur les lieux de travail individuels peuvent être supérieures aux valeurs indiquées. Les valeurs d'exposition et le risque de préjudice réels dépendent de l'utilisateur et de sa condition physique, de la méthode de travail utilisée, de la pièce de travail, de la conception de la station de travail et du temps d'exposition. Chicago Pneumatic ne saurait être tenue responsable des conséquences de l'utilisation des valeurs ci-dessus au lieu des valeurs représentatives de l'exposition réelle, dans les études de risques individuelles sur les lieux de travail qui échappent à notre contrôle. Cet outil peut provoquer des Troubles Musculo-Squelettiques, si son utilisation n'est pas correcte. Un guide communautaire de la prévention des TMS peut être trouvé sur le site :

www.pneurop.eu/uploads/documents/pdf/PN3-02-NV_Declaration_info_sheet_0111.pdf

Nous recommandons un programme de surveillance de la santé pour détecter les premiers symptômes se rapportant au bruit ou à l'exposition aux vibrations, et de modifier les conditions travail pour aider à prévenir les troubles à venir.

LIMITES DE LA GARANTIE DU FABRICANT

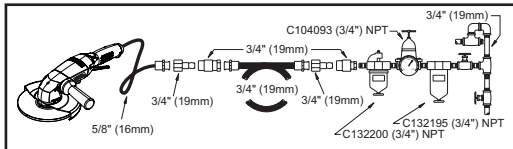
Limitation de garantie: Les "Produits" de la société Chicago Pneumatic Tool Co. LLC ("CP") sont garantis contre tous vices de matériel et de fabrication pour une période d'un an à partir de la date d'achat. Ladite garantie s'applique uniquement aux produits achetés auprès de Chicago Pneumatic et de ses revendeurs agréés. En sont exclus les produits soumis à un usage impropre ou abusif, modifiés ou réparés par des personnes non employées par Chicago Pneumatic ou ses unités de service agréés. Si un produit Chicago Pneumatic présente un vice de matériel ou de fabrication, renvoyez-le au centre de service Chicago Pneumatic ou au centre agréé de votre choix en port payé, en indiquant vos nom et adresse et en incluant un justificatif de la date d'achat ainsi qu'une brève description du défaut. Chicago Pneumatic remplacera ou réparera gratuitement, à sa discrétion, le produit défectueux. Les réparations ou produits de remplacement seront garantis selon les termes ci-dessus pour le reste de la durée de la garantie d'origine. La responsabilité de Chicago Pneumatic et vos prétentions concernant la présente garantie se limitent à la réparation ou au remplacement du produit mis en cause. (Toute autre garantie, implicite ou explicite est exclue. Chicago Pneumatic ne peut en aucun cas être tenu responsable des dommages accidentels, indirects ou autres, ni des frais encourus à l'exception du coût de la réparation ou du remplacement dans les cas stipulés ci-dessus.)

MANUALE DELLE ISTRUZIONI
Tipo di prodotto:

Attrezzo pneumatico dotato di mandrino esagonale da 5/8" & con varie rondelle smeriglio. Non è permesso alcun altro uso.

Alimentazione

1. Alimentare l'utensile con aria pulita e secca a 6,3 bar. Una pressione più elevata riduce drasticamente la durata dell'utensile.
2. Collegare il dispositivo alla condotta dell'aria attraverso il tubo, il tubo flessibile e le finiture mostrate nella figura.
3. Non installare un accoppiatore rapido direttamente nell'impugnatura della valvola di regolazione della smerigliatrice.


Lubrificazione

Usare un lubrificatore di linea con olio SAE #10 regolato a due gocce al minuto. Se non si dispone di un lubrificatore di linea, aggiungere olio per motori ad aria nell'apposita apertura una volta al giorno. Per ottenere la massima efficienza dell'attrezzo pneumatico, utilizzare la giusta quantità di grasso per l'ingranaggio conico: 19 ± 1 ml (Manutenzione consigliata ogni 500 ore).

Manutenzione

1. Se l'utensile viene utilizzato ogni giorno, smontare e controllare il motore ad aria ed il gruppo regolatore ogni tre mesi. Sostituire le parti usurate o danneggiate. Per ottenere un massimo di efficacia dell'attrezzo pneumatico, conservare le sue caratteristiche ed evitare riparazioni successive, si raccomanda di stabilire un programma di ispezione e di riparazione di questo attrezzo. La periodicità di queste ispezioni dipende dalla severità del lavoro da effettuare ogni 500 ore.
2. I componenti particolarmente soggetti ad usura sono sottolineati nella lista dei pezzi di ricambio.
3. Per mantenere il tempo di inattività al minimo, si raccomanda l'uso dei kit di manutenzione:

Kit Di Manutenzione: 2050553433

Sui modelli "H", se lo strumento è nuovo il bilanciatore automatico potrebbe essere allentato.

Dopo l'operazione, utilizzare una leva o un martello per smontarlo.

Dati tecnici

Tipo	Nome CP	Alimentazione	Velocità libera giri/min
SMERI-GLIATRICE	CP3850-85AB7VE	2.8Hp (2100W)	8500
	CP3850-85AH7VE	2.8Hp (2100W)	8500
	CP3850-65AB9VE	2.8Hp (2100W)	6500
	CP3850-65AH9VE	2.8Hp (2100W)	6500
	CP3850-77AB7V	2.8Hp (2100W)	7700
	CP3850-85AB7V	2.8Hp (2100W)	8500
	CP3580-60AB9V	2.8HP (2100W)	6000

Pressione aria 90 psi (6,3 bar)

Istruzioni originali

Copyright 2012, Chicago Pneumatic Tool Co. LLC

Tutti i diritti riservati. Qualsiasi uso non autorizzato o copia del contenuto o di parti del contenuto è proibito. Questo vale in particolare modo per i marchi registrati, le descrizioni dei modelli, i numeri delle parti e i grafici. Si consiglia l'utilizzo di parti originali non è coperto da garanzia o da responsabilità per danni causati da prodotto difettoso.

Dichiarazione relativa al rumore e alle vibrazioni*

Tipo	Nome CP	Livello vibrazioni a ⁽¹⁾ (m/s ²)	Incerto k ⁽¹⁾ (m/s ²)	Livello pressione acustica ⁽²⁾ (dBA)
SMERI-GLIATRICE	CP3850-85AB7VE	5.7	1.1	87
	CP3850-85AH7VE	5.4	1.0	93
	CP3850-65AB9VE	5.7	1.1	87
	CP3850-65AH9VE	5.4	1.0	93
	CP3850-77AB7V	5.3	1.1	84
	CP3850-85AB7V	6.2	2.8	90
	CP3850-60AB9V	7.5	3.45	93

(1) Re. ISO 28927-1

(2) Incertezza 3 dB(A), a norma EN ISO 15744. Per la potenza acustica, aggiungere 11 dB(A).

Dichiarazione relativa al rumore e alle vibrazioni

Tutti i valori sono vigenti alla data della presente pubblicazione. Per informazioni più recenti, visitare www.cp.com. I valori dichiarati sono stati ottenuti da test eseguiti in laboratorio in conformità con le norme stabilite e non sono adeguati per l'uso nella valutazione dei rischi. I valori rilevati in determinati luoghi lavorativi possono essere superiori ai valori dichiarati. I valori di esposizione reali e il rischio di pericolo a cui il singolo utente è soggetto sono esclusivi e dipendono dal modo in cui la persona lavora, dal pezzo in lavorazione e dalla struttura dell'area di lavoro, nonché dai tempi di esposizione e dalle condizioni fisiche dell'utente. Noi, Chicago Pneumatic, non possiamo essere ritenuti responsabili per le conseguenze derivanti dall'uso dei valori dichiarati, anziché di valori che riflettono l'esposizione effettiva, nella specifica valutazione di eventuali rischi in un luogo lavorativo su cui non abbiamo alcun controllo. Se non utilizzato in modo idoneo, questo utensile può provocare la sindrome da vibrazioni mano-braccio. Per una guida UE sulla gestione delle vibrazioni mano-braccio, consultare l'indirizzo internet www.pneurop.eu/uploads/documents/pdf/PN3-02-NV_Declaration_info_sheet_0111.pdf. Si raccomanda l'adozione di un programma di controllo sanitario finalizzato a individuare i primi sintomi di un'eventuale esposizione alle vibrazioni, affinché sia possibile modificare le procedure di gestione e aiutare a prevenire disabilità significative.

GARANZIA LIMITATA DEL FABBRICANTE

Garanzia Limitata: La Chicago Pneumatic Tool Co. LLC ("CP") garantisce che i suoi prodotti (i "Prodotti") saranno esenti da difetti di materiale e di fabbricazione per un anno a decorrere dalla data di acquisto. La garanzia è valida solo per i Prodotti acquistati nuovi presso la CP o i rivenditori autorizzati. Questa garanzia non è valida se i Prodotti CP sono stati usati in modo improprio, manomessi, modificati o riparati da persone diverse dal personale CP o di un Centro di assistenza CP. Nel caso in cui uno dei Prodotti CP presenti entro un anno dalla data di acquisto difetti di materiale o di fabbricazione, recapitarlo a un Centro di assistenza CP con le spese di trasporto pagate, allegando il proprio nome e indirizzo, la prova della data di acquisto e una breve descrizione del difetto rilevato. La CP riparerà o sostituirà gratuitamente, a sua discrezione, i Prodotti difettosi senza alcuna spesa da parte dell'acquirente. Eventuali riparazioni o sostituzioni sono garantite come descritto sopra per il resto del periodo di garanzia originario. La garanzia è limitata alla riparazione o alla sostituzione del prodotto difettoso. (Non vi sono altre garanzie esplicite o implicite e inoltre la CP non sarà responsabile di danni incidentali, indiretti o speciali o per altri danni, così o spese eccezione fatta per i costi o le spese di riparazione o di sostituzione come descritto sopra.)

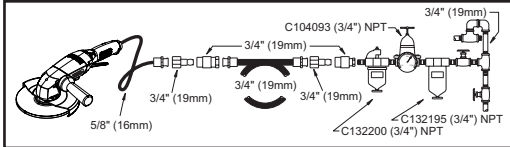
BRUGSANVISNING

Maskintyp:

Tryckluftsvärkt utrustat med 5/8-tums & sexkantig spindel med olika slipskyvor – ingen annan användning är tillåten.

Tryckluftsfördringar

1. Förse verktyget med ren, torr luft med ett tryck av 6,3 bar (90 psig). Högre tryck reducerar verktygets livslängd i väsentlig grad.
2. Koppla ihop verktyget med luftledningen genom användning av rör-, slang- och kopplingsstorlekar angivna i diagrammet.
3. Installera inte snabbkoppling direkt in i ytsliparens gasreglage.



Smörjning

Använd smörjolja för luftledningnar med olja av typ SAE nr 10, inställd på två droppar per minut. Om smörjolja för luftledning inte kan användas ska inloppet förses med luftmotorolja en gång per dag. För att få maximal effektivitet från det pneumatiska verktyget, använd korrekt mängd smörjolja per kuggväxel: 19 ± 1 ml (Underhåll rekommenderas var 500:e time).

Underhåll

1. Montera isär och kontrollera tryckluftsmotorn och regulatornheten var tredje månad om verktyget används varje dag. Byt ut skadade och slitna delar.
2. För att uppnå maximal effektivitet hos tryckluftsvärkt, för att upprätthålla dess egenskaper och undvika löpande reparationer, bör ett översyns- och reparationsprogram upprättas för detta verktyg som skall genomföras minst var 500 : e time. Intervallen mellan dessa översynar beror på hur hårda arbetsförhållandena för verktyget är.
3. Delar som slits snabbt är understrukna i reservdelislistan.

För att hålla stilleståndstiden till ett minimum rekommenderas följande servicesatsar:

Underhållssats: 2050553433

På "H"-modeller, kan det automatiska balanseringsdonet vara löst när verktyget är nytt.

Använd en utdragare hörna eller hammare för att montera ner den, efter arbetet.

Tekniska data

Typ	CP-namn	Effekt	Fritt varvtal varv/min
SLIPMASKIN	CP3850-85AB7VE	2.8hk (2100W)	8500
	CP3850-85AH7VE	2.8hk (2100W)	8500
	CP3850-65AB9VE	2.8hk (2100W)	6500
	CP3850-65AH9VE	2.8hk (2100W)	6500
	CP3850-77AB7V	2.8hk (2100W)	7700
	CP3850-85AB7V	2.8Hp (2100W)	8500
	CP3580-60AB9V	2.8HP (2100W)	6000

Lufftryck 90 psi (6.3 bar)

Originalinstruktioner

Copyright 2012, Chicago Pneumatic Tool Co. LLC

Alla rättigheter förbehålls. All icke auktoriserad användning eller kopiering av innehållet eller del därav är förbjudet. Detta gäller speciellt för varumärken, modellbenämningar, artikelnummer och ritningar. Använd endast auktoriserade delar. All skada eller felaktig funktion orsakat av användning av icke auktoriserade delar täcks ej av garanti eller produktansvarighet.

Buller- och vibrationsdeklaration*

Typ	CP-namn	Vibrationsnivå a ⁽¹⁾ (m/s ²)	Osäkerhet k ⁽¹⁾ (m/s ²)	Ljudtrycksnivå ⁽²⁾ (dBA)
SLIPMA-SKIN	CP3850-85AB7VE	5.7	1.1	87
	CP3850-85AH7VE	5.4	1.0	93
	CP3850-65AB9VE	5.7	1.1	87
	CP3850-65AH9VE	5.4	1.0	93
	CP3850-77AB7V	5.3	1.1	84
	CP3850-85AB7V	6.2	2.8	90
	CP3850-60AB9V	7.5	3.45	93

(1) Se ISO 28927-1

(2) Ovisshet 3 dB(A), enligt EN ISO 15744. För ljudstyrka höj med 11 dB(A).

Buller- och vibrationsdeklaration

Alla värden gäller vid publikationsdatum för detta dokument. För senaste information, besök cp.com.

De här fastställda värdena erhöles genom laboratorieprover i överensstämmelse med uppgivna standarder och är ej lämpliga för riskutvärdering. Värden som uppmätts på individuella arbetsplatser kan vara högre än de fastställda värdena. De faktiska exponeringsvärdena och risken för skada för en individuell användare är unik och beror på det sätt som användaren arbetar, arbetsstycket och arbetsplatsens konstruktion, såväl som på exponeringstiden och användarens fysiska tillstånd. Vi, Chicago Pneumatic, kan ej hållas ansvariga för följder vid användning av fastställda värden istället för värden som återkastar den faktiska exponeringen för en individuell riskutvärdering i en situation på en arbetsplats, över vilken vi ej har någon kontroll.

Detta verktyg kan orsaka vibrationssyndrom på handen-armen om verktyget inte hanteras på rätt sätt. Det finns EU-guide angående hantering av hand-arm vibrationer på www.pneurop.eu/uploads/documents/pdf/PN3-02-NV_Declaration_info_sheet_0111.pdf

För att förebygga eventuella framtida åkomor rekommenderar vi att hälsokontroller genomförs för att upptäcka tidiga symptom som kan bero på vibrationsrelaterade arbetsuppgifter.

TILLVERKARENS BEGRÄNSEDE GARANTI

Begränsad garanti: Chicago Pneumatic Tool Co. LLC ("CP") produkter garanteras vara fejtra beträffande material och utförande i ett år från inköpsdatum. Denna garanti gäller endast produkter inköpta från CP eller dess auktoriserade återförsäljare. Denna garanti gäller givetvis inte produkter som har använts på felaktigt sätt, missbrukats, modifierats eller reparerats av annan än CP eller dess auktoriserade servicerepresentanter. Om en av CP:s produkter visar sig vara defekt med avseende på material eller utförande inom ett år efter inköp ska den returneras till ett CP fabriksservicecentrum eller auktoriserat servicecentrum för CP-verktyg, frakten betald, tillsammans med ert namn och adress, bevis avseende inköpsdatum och en kort beskrivning av defekten. CP kommer enligt eget gottfinnande att reparera eller byta ut defekta produkter utan kostnad. Reparationer och utbyten är garanterade såsom beskrivs ovan för återstoden av den ursprungliga garantiperioden. CP:s enda ansvar och er enda gottgörelse enligt denna garanti är begränsad till reparation eller utbyte av den defekta produkten. (Den ovan nämnda garantin ges med uteslutande av alla andra garantier eller villkor, uttryckta eller underförstådda, CP ska inte hållas ansvarig för oavsiktliga skador, följdskador eller speciella skador, eller några andra skador, kostnader eller utgifter, utom kostnader eller utgifter för reparation eller utbyte såsom angivits ovan.)

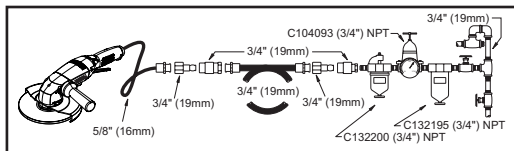
BETRIEBSANLEITUNG

Machinentyp:

Pneumatisches Werkzeug mit 5/8-Zoll- & Sechskant-Spindel inklusive verschiedener Schleifscheiben – Eine andere Verwendung ist nicht vorgesehen.

Anforderungen an die Luftversorgung

1. Versorgen Sie das Werkzeug mit 90 psig (6,3 bar) sauberer, trockener Luft. Ein höherer Druck vermindert die Lebensdauer des Werkzeugs drastisch.
2. Verbinden Sie das Werkzeug mit der Luftleitung unter Verwendung der Röhre, des Schlauchs und der Verbindungsstücke in den Größenangaben der Zeichnung.
3. Montieren Sie keine Schnellkupplung unmittelbar am Drosselhebel des Schwingschleifers.



Schmierung

Verwenden Sie einen Luftleitungsöler mit SAE #10 Öl, der auf zwei Tropfen pro Minute eingestellt ist. Falls kein Luftleitungsöler verwendet werden kann, füllen Sie täglich durch den Luftleitmaß Druckluftmotorenöl ein.

Zum Erzielen der optimalen Wirkung des Pneumatikschraubers korrekte Menge des Schmiermittels für die Schrägverzahnung einsetzen: 19 ± 1 ml (alle 500 Stunden wird eine Wartung empfohlen).

Wartung

1. Zerlegen und prüfen Sie den Druckluftmotor und den Fliehkraftregler alle drei Monate wenn das Werkzeug täglich benutzt wird. Ersetzen Sie beschädigte oder verschlissene Teile.

Um ein Höchstmaß an Leistung des Druckluftwerkzeuges zu erzielen, seine Eigenschaften zu bewahren und wiederholte Reparaturen zu vermeiden, wird alle 500 Betriebsstunden ein Inspektions- und Wartungsprogramm empfohlen, wobei die Häufigkeit der einzelnen Kontrollen von der Schwere der Betriebsbedingungen abhängt.

2. Teile, die hohem Verschleiß ausgesetzt sind, sind in der Teilleiste unterstrichen.
3. Um die Ausfallzeit so gering wie möglich zu halten, empfehlen wir die Reparatursätze.

Wartungs-Kit: 2050553433

Beim Modell „H“ kann der Autobalancer lose sein, wenn das Werkzeug neu ist. Nach dem Betrieb mittels Winkel oder Gummihammer demontieren.

Technische Daten

Typ	CP-Bezeichnung	Leistung	Maximale Drehzahl UPM
SCHLEIF-SCHEIBE	CP3850-85AB7VE	2,8Hp (2100W)	8500
	CP3850-85AH7VE	2,8Hp (2100W)	8500
	CP3850-65AB9VE	2,8Hp (2100W)	6500
	CP3850-65AH9VE	2,8Hp (2100W)	6500
	CP3850-77AB7V	2,8Hp (2100W)	7700
	CP3850-85AB7V	2,8Hp (2100W)	8500
	CP3580-60AB9V	2,8HP (2100W)	6000

Luftdruck: 90 PSI (6,3 bar)

Ursprüngliche Betriebsanleitung

Copyright 2012, Chicago Pneumatic Tool Co. LLC

Alle Rechte vorbehalten. Jede nicht ausdrücklich genehmigte Verwendung oder Vervielfältigung des Inhalts, ob ganz oder auszugsweise, ist untersagt. Dies gilt insbesondere auch für Handelsmarken, Modellbezeichnungen, Teilenummern und Zeichnungen. Nur vom Hersteller zugelassene Ersatzteile benutzen! Schäden oder Funktionsstörungen, die durch die Verwendung nicht vom Händler genehmigter Teile bedingt sind, sind nicht durch die Garantie bzw. Produkthaftung abgedeckt.

Erklärung zu Geräuschemission und Vibration*

Typ	CP-Bezeichnung	Vibrations-grad a ⁽¹⁾ (m/s ²)	Unbe- stimmt k ⁽¹⁾ (m/s ²)	Schalldruck- pegel ⁽²⁾ (dBA)
SCHLEIF-SCHEIBE	CP3850-85AB7VE	5,7	1,1	87
	CP3850-85AH7VE	5,4	1,0	93
	CP3850-65AB9VE	5,7	1,1	87
	CP3850-65AH9VE	5,4	1,0	93
	CP3850-77AB7V	5,3	1,1	84
	CP3850-85AB7V	6,2	2,8	90
	CP3850-60AB9V	7,5	3,45	93

(1) Re. ISO 28927-1

(2) Ungewissheit 3 dB(A), gemäß EN ISO 15744. Für Schallstärke, 11 dB (A) hinzufügen.

Erklärung zu Geräuschemission und Vibration

Alle Werte sind zum Zeitpunkt dieser Veröffentlichung auf dem aktuellen Stand. Neueste Informationen finden Sie unter

Die genannten Werte wurden durch Tests gemäß den angegebenen Normen unter Laborbedingungen ermittelt und sind nicht ausreichend für Risikoanalysen. Die tatsächlichen Meßwerte am Einsatzort können je nach Umgebung auch höher ausfallen. Die konkrete Belastung und das Gesundheitsrisiko des Benutzers sind von Person zu Person verschieden und hängen von den Arbeitsgewohnheiten, dem Werkstück und der Gestaltung des Arbeitsplatzes sowie von der Belastungsdauer und dem Gesundheitszustand des Benutzers ab. Wir, die Chicago Pneumatic, haften nicht für die Folgen einer Anwendung der genannten Werte anstelle von Meßwerten der tatsächlichen Belastungswerte in einer Risikoanalyse für einen konkreten Arbeitsplatz, der sich unserer Einflußnahme entzieht.

Dieses Werkzeug kann das Hand-Arm-Vibrations-Syndrom auslösen, sofern sein Gebrauch nicht in ausreichendem Maße geregelt wird. Ein EU-Leitfaden zur Regelung von Hand-Arm Vibrationen steht im Internet zur Verfügung: www.pneurop.eu/uploads/documents/pdf/PN3-02-NV_Declaration_info_sheet_0111.pdf

Wir empfehlen ein Programm zur Gesundheitsüberwachung, durch welches frühe Symptome erkannt werden können, welche auf die Vibrationsexposition zurückgeführt werden könnten, so dass die Abläufe der Maßnahmen daraufhin so geändert werden können, dass zukünftige Beeinträchtigungen vermieden werden.

BEFRISTETE HERSTELLERGARANTIE

Befristete Garantie: Die Chicago Pneumatics Tool Co. LLC (im folgenden "CP" genannt) garantiert für ein Jahr ab Kaufdatum, daß die "Produkte" frei von Material- und Verarbeitungsschäden sind. Die Garantie gilt nur für Produkte, die neu von CP oder einem autorisierten Händler gekauft wurden. Die Garantie erlischt für Produkte, die unsachgemäß eingesetzt oder behandelt, modifiziert oder von einer Person, die nicht CP oder einem von CP autorisierten Kundendienst-Center angehört, repariert wurden. Falls ein CP-Produkt innerhalb eines Jahres nach dem Kauf Material- oder Verarbeitungsschäden aufweist, senden Sie es unter Vorauszahlung der Transportkosten an das Kundendienst-Center des CP Werks oder ein autorisiertes Kundendienst-Center für CP-Werkzeuge. Fügen Sie Ihren Namen und Ihre Anschrift, einen Kaufnachweis sowie eine kurze Beschreibung des Fehlers bei. CP behält sich die Entscheidung vor, ob fehlerhafte Produkte kostenfrei ersetzt oder repariert werden. Reparatur oder Ersatz eines fehlerhaften Produktes verlängern die ursprüngliche Garantedauer nicht. Die Haftung von CP und Ihre Rechte aus dieser Garantie sind auf die Reparatur oder den Ersatz des fehlerhaften Produkts beschränkt. (CP übernimmt keine weitere ausdrückliche oder stillschweigende Gewährleistung. CP übernimmt keinerlei Haftung für mittelbare oder unmittelbare Folgeschäden oder Kosten mit Ausnahme der beschriebenen Reparatur- oder Ersatzleistungen.)

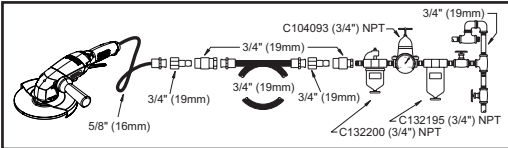
MANUAL DE INSTRUÇÕES

Tipo da máquina:

Ferramenta pneumática equipada com eixo hexagonal de 5/8" com várias rodas para amolar – Não é autorizado qualquer outro tipo de utilização.

Requisitos para o fornecimento de ar

- Fornecer a ferramenta com 90 psig (6,3 bar) de ar seco e puro. As pressões altas reduzem drasticamente o tempo de vida da ferramenta.
- Conecte a ferramenta à linha de ar utilizando uma mangueira ou tubulação que se adapte aos tamanhos mostrados no diagrama.
- Não instalar um acoplador de acção rápida directamente no punho do acelerador da rectificadora.



Lubrificação

Utilizar um lubrificador de tubulação de ar com óleo SAE #10, ajustado para duas gotas por minuto. Se não puder ser utilizado um lubrificador de tubulação de ar, acrescentar óleo de motor pneumático na entrada da ferramenta uma vez por dia.

Para obter o rendimento máximo da ferramenta pneumática, utilize a quantidade de massa lubrificante correta para as engrenagens obliquas: 19 ± 1ml (Manutenção recomendada a cada 500 horas).

Manutenção

- Desmonte e inspecione o motor pneumático de três em três meses se a ferramenta está em uso diário. Substitua peças danificadas ou desgastadas. Para obter o máximo de eficácia da ferramenta pneumática, conservar suas características e evitar as reparações sucessivas, é aconselhável definir um programa de inspecção e de reparação desta ferramenta cada 500 horas. A periodicidade dessas inspecções depende da severidade do trabalho a efetuar.
- As peças sujeitas a maior desgaste encontram-se sublinhadas na lista de peças.
- Para que o tempo de manutenção seja mínimo, os seguintes kits de serviço, são recomendados:
Conjunto de Manutenção: 2050553433
 Nos modelos "H", o compensador automático pode estar desapertado quando a ferramenta é nova.
 Após o trabalho, utilize um extrator ou maceta de ferro para a desmontar.

Dados Técnicos

Tipo	Nome CP	Potência	RPM Velocidade/Livre
AMOLADOR	CP3850-85AB7VE	2,8Hp (2100W)	8500
	CP3850-85AH7VE	2,8Hp (2100W)	8500
	CP3850-65AB9VE	2,8Hp (2100W)	6500
	CP3850-65AH9VE	2,8Hp (2100W)	6500
	CP3850-77AB7V	2,8Hp (2100W)	7700
	CP3850-85AB7V	2,8Hp (2100W)	8500
	CP3580-60AB9V	2,8HP (2100W)	6000

Pressão do ar: 90 psi (6,3 bar)

Instruções Originais

Copyright 2012, Chicago Pneumatic Tool Co. LLC

Todos os direitos reservados. É proibido o uso não autorizado, qualquer que seja o fim, assim como a cópia total ou parcial. Isto aplica-se particularmente a marcas comerciais, denominações de modelos, números de peças e desenhos. Utilize somente peças autorizadas. A Garantia ou a Responsabilidade pelo Produto não cobrem danos ou o mal funcionamento causados pela utilização de peças não autorizadas.

Declaração de Ruído e Vibração*

Tipo	Nome CP	Nível de vibração a ⁽¹⁾ (m/s ²)	Incerteza k ⁽¹⁾ (m/s ²)	Nível de som de pressão ⁽²⁾ (dBA)
AMOLADOR	CP3850-85AB7VE	5,7	1,1	87
	CP3850-85AH7VE	5,4	1,0	93
	CP3850-65AB9VE	5,7	1,1	87
	CP3850-65AH9VE	5,4	1,0	93
	CP3850-77AB7V	5,3	1,1	84
	CP3850-85AB7V	6,2	2,8	90
	CP3850-60AB9V	7,5	3,45	93

(1) Re. ISO 28927-1

(2) Incerteza 3 dB(A), de conformidade com EN ISO 15744. Para potência acústica, some 11 dB(A).

Declaração de Ruído e Vibração

Todos os valores são atuais conforme data desta publicação. Para as informações mais recentes favor consultar cp.com. Estes valores declarados foram obtidos por teste feito em laboratório de acordo com os padrões estipulados e não se destinam para utilização em avaliações de risco. Os valores medidos nos locais individuais de trabalho podem ser maiores que os valores declarados. Os valores reais de exposição e o risco de ferimento sentidos por um usuário são específicos e dependem da maneira em que o usuário trabalha, da peça e do design da estação de trabalho, bem como do tempo de exposição e da condição física do usuário. Nós da Chicago Pneumatic, não podemos nos responsabilizar pelas consequências causadas pelos valores declarados, ao invés dos valores que refletem a exposição real, e pela avaliação de risco individual em um ambiente de trabalho sobre o qual não temos controle.

Esta ferramenta pode provocar o síndrome de vibração das mãos e braços, caso não seja manuseada de forma adequada. Pode encontrar um guia da UE sobre a vibração das mãos e braços em www.pneurop.eu/uploads/documents/pdf/FPN3-02-NV_Declaration_info_sheet_0111.pdf

Recomendamos um programa de vigilância médica para detectar atempadamente sintomas, que possam estar relacionados com a exposição à vibração, para que os procedimentos de manuseamento possam ser modificados, por forma a ajudar a evitar prejuízos futuros.

GARANTIA LIMITADA DO FABRICANTE

Garantia Limitada: Os "Produtos" da Chicago Pneumatic Tool Co. LLC ("CP") estão garantidos contra defeitos de material e fabrico por um ano, a partir da data da aquisição. Esta garantia abrange apenas Produtos comprados em primeira mão a CP ou aos revendedores autorizados. Esta Garantia não se aplica, obviamente, a produtos que tenham sido maltratados, utilizados indevidamente, modificados ou reparados por alguém que não CP ou um dos seus Agentes de Revisão Autorizados. Caso se comprove que um Produto CP possui um defeito de material ou de fabrico no prazo de um ano após a aquisição, devolva-o a qualquer Centro de Revisão da Fábrica CP ou Centro de Revisão Autorizado para ferramentas CP, com pré-pagamento de transporte, remetendo o seu nome, morada, prova adequada da data de aquisição e breve descrição do defeito. CP reserva-se o direito de reparar ou substituir gratuitamente os Produtos defeituosos. As reparações ou substituições encontram-se garantidas, como acima descrito, para o restante período da garantia original. A única responsabilidade de CP e o vosso recurso exclusivo ao abrigo desta Garantia está limitado a reparação ou substituição do Produto defeituoso. (Não Existem Quaisquer Outras Garantias Expressas Ou Implícitas e CP Não Será Responsável Por Danos Especiais, Consequenciais Ou Supervenientes, Ou Quaisquer Outros Danos, Custos Ou Despesas, Excepto Apenas O Custo Ou Despesa Ou Reparação Ou Substituição Acima Descrito.)

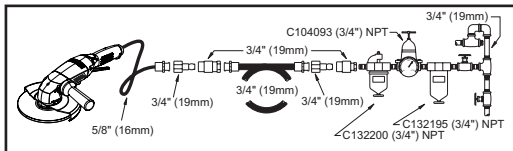
INSTRUKSJONSHÅNDBOD

Maskintype:

Trykkluftverktøy med 5/8" og heksagonal aksel med ulike slipehjul – Ingen annen bruk er tillatt.

Krav til lufttilførsel

- Fyll verktøyet med 6,3 bar (90 psig) ren, tørr luft. Høyere trykk reduserer verktøyet levetid betydelig.
- Kople verktøyet til luftlinjen ved å bruke rør, slanger og armaturstørrelser som vises i diagrammet.
- Du må ikke installere en hurtigkopleing direkte inn i slipemaskinens gasshåndtak.



Smøring

Bruk et smøremiddel for luftledninger med SAE #10-olje som er justert til dråper i minuttet. Hvis du ikke kan bruke et smøremiddel for luftledninger, skal du fylle trykkluftsmotorolje i inntaket én gang om dagen.

For å oppnå maksimal effektivitet fra trykkluftverktøyet bruk riktig mengde fett for den koniske tannhjulsvetkslingen: 19 ± 1 ml (Vedlikehold anbefales for hver 500 timer).

Vedlikehold

- Demonter og inspisr trykkluftmotoren og regulatorenheten hver tredje måned hvis verktøyet brukes daglig. Skift skadde eller slitte deler. For at det pneumatiske redskapet skal fungere så effektivt som mulig, bør du ta godt vare på delene og unngå gjentatte reparasjoner. Det anbefales å sette opp et program for vedlikehold og reparasjon av dette redskapet ca. for hver 500 brukstimer. Intervallene for vedlikehold er avhengige av bruksforholdene.

- Delersom er utsatt for stor slitasje er understreket i delelisten.
- For at stillstandstiden skal holdes på et minimum, anbefales følgende servicesett:

Finjusteringssett: 2050553433

På H-modeller kan den automatiskebalanseanordningen være løs når verktøyet er nytt.

Bruk en ekstraktor eller klubbe for å demontere den etter arbeid.

Tekniske data

Type	CP-navn	Effekt	Fri hastighet o/min
SLIPE-MASKIN	CP3850-85AB7VE	2.8Hp (2100W)	8500
	CP3850-85AH7VE	2.8Hp (2100W)	8500
	CP3850-65AB9VE	2.8Hp (2100W)	6500
	CP3850-65AH9VE	2.8Hp (2100W)	6500
	CP3850-77AB7V	2.8Hp (2100W)	7700
	CP3850-85AB7V	2.8Hp (2100W)	8500
	CP3580-60AB9V	2.8HP (2100W)	6000

Luftrykk: 90 psi (6.3 bar)

Opprinnelige instruksjoner

Copyright 2012, Chicago Pneumatic Tool Co. LLC

Med enerett. Uautorisert bruk eller ettertrykk av innholdet eller deler av dette, er forbudt. Dette gjelder særlig varemerker, modellbetegnelser, delenumre og tegninger. Bruk bare originaldelar. Skade eller funksjonsfeil forårsaket av at det er brukt uoriginale deler dekkes ikke av garantien eller Chicago Pneumatics produktansvar.

Opplysninger om støy og vibrasjon*

Type	CP-navn	Vibrasjonsnivå a ⁽¹⁾ (m/s ²)	Usikkerhet k ⁽¹⁾ (m/s ²)	Lydtryknivå ⁽²⁾ (dBA)
SLIPE-MASKIN	CP3850-85AB7VE	5.7	1.1	87
	CP3850-85AH7VE	5.4	1.0	93
	CP3850-65AB9VE	5.7	1.1	87
	CP3850-65AH9VE	5.4	1.0	93
	CP3850-77AB7V	5.3	1.1	84
	CP3850-85AB7V	6.2	2.8	90
	CP3850-60AB9V	7.5	3.45	93

(1) Re. ISO 28927-1

(2) Usikkerhet 3 dB(A), i samsvar med EN ISO 15744. For lydtrykk, legg til 11 dBA.

Opplysninger om støy og vibrasjon

Alle verdier er aktuelle ved dato for denne utgivelsen. For siste informasjon vennligst besøk cp.com.

Opplyste verdier ble oppnådd ved tester som brukes i laboratorier i overensstemmelse med uttalte standarder og er ikke tilstrekkelige til bruk ved risikovurdering. Verdier målt på enkeltarbeidsplasser kan være høyere enn opplyste verdier. Faktiske eksponeringsverdier og risiko for skade som erfare av en enkelt bruker er unike og er avhengig av måten brukeren arbeider på, arbeidsstykke og arbeidsstasjonens utforming, så vel som eksponeringstid og brukers fysiske tilstand. Vi, Chicago Pneumatic, kan ikke holdes ansvarlige for konsekvenser ved bruk av opplyste verdier isteden for verdier som reflekterer faktisk eksponering, og den enkelte risikovurdering i en situasjon på arbeidsplassen som vi ikke har kontroll over.

Verktøyet kan forårsake hånd/armvibrasjonssyndrom hvis bruken ikke håndteres på riktig måte. En EU-veiledning om styring av hånd-armvibrasjon er å finne på www.pneurop.eu/uploads/documents/pdf/PN3-02-NV_Declaration_info_sheet_0111.pdf

Vi anbefaler at bedriftshelsetjenesten gjennomfører et program for å avdekke tidlige tegn på vibrasjonseksponering, slik at prosedyrene kan endres for å bidra til å unngå fremtidig svekkelse.

BEGRENSET GARANTI FRA PRODUSENTE

Begrenset garanti: "Produktene" fra Chicago Pneumatic Tool Co. LLC ("CP") garanteres å være fri for mangler i materialer og utførelse i ett år fra kjøpsdato. Denne garantien omfatter selvsagt ikke produkter som har blitt utsatt for misbruk, feil bruk eller modifikasjoner, eller som har blitt reparert av andre enn CP eller CPs autoriserte vedlikeholdsrepresentanter. Dersom et produkt fra CP er funnet å være mangelfullt i materiale eller utførelse innen ett år fra kjøpsdato, skal det returneres til et av CPs fabrikk-vedlikeholdssentre eller til et autorisert vedlikeholdssenter for CP-verktøy, med forhåndsbetalt frakt, ditt navn og adresse vedlagt, tilstrekkelig bevis for kjøpsdato, og en kort beskrivelse av feilen. CP reparerer eller erstatte etter eget skjønn defekte produkter kostnadsfritt. Reparasjoner og erstattede deler garanteres som beskrevet ovenfor i resten av den opprinnelige garantiperioden. Under denne garantien er CPs ansvar og din godtgjørelse kun begrenset til reparasjon eller erstatning av det defekte produktet. (Den ovennevnte garantien gjelder i stedet for alle andre garantier eller vilkår, det være seg uttrykte eller underforståtte, inkludert alle garantier eller vilkår angående salgbarhet eller hensiktsmessighet for et bestemt formål. CP skal ikke holdes ansvarlig for tilfældige, indirekte eller bestemte skader, eller andre skader, kostnader eller utgifter, det være seg direkte eller indirekte, med unntak av det ansvar som er spesifisert ovenfor.)

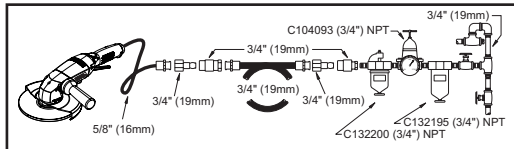
BRUGSANVISNING

Maskintype:

Pneumatisk værktøj udstyret med 5/8" & sekskantet spindel med forskellige skæreskiver – Ingen anden brug er tilladt.

Krav til luftforsyning

- Tilfør værktøjet 6,3 bar (90 psi) ren, tør luft. Et højere tryk vil stærkt reducere værktøjets levetid.
- Tilslut værktøjet til lufttilførsel ved at bruge rør-, slange- og fittingstørrelser der vises i figuren.
- Monter ikke en hurtigkobler direkte til gashåndtaget.



Smøring

Brug trykluftsmøring med SAE 10 olie, justeret til to (2) dråber pr. minut. Kan trykluftsmøring ikke benyttes, tilføres luftindtaget trykluftmotorolie en gang dagligt. For at opnå maksimal effekt fra det pneumatiske værktøj, skal man bruge den korrekte mængde smørefedt til det koniske tandhjul: 19 ± 1 ml (Der anbefales vedligeholdelse for hver 500 timer).

Vedligeholdelse

- Adskil og inspicér trykluftmotoren og regulatoren hver tredje måned, hvis værktøjet benyttes dagligt. Udskift slidte og beskadigede dele. For at opnå maksimal effektivitet af trykluftværktøjet, bevare dets specifikationer og undgå efterfølgende reparationer, tilrådes det at oprette et eftersyns- og reparationsprogram for dette værktøj mindst hver 500 timer. Hyppigheden af disse eftersyn afhænger af, hvor hårdt arbejde, der skal udføres.
- Reserve dele med stor slitage er understreget i reservedelslisten.
- For at begrænse uvirksomheden anbefales følgende servicesæt:
Vedligeholdelsessæt: 2050553433
På "H"-modeller kan auto-afbalanceringen være løs, når værktøjet er nyt. Efter arbejdet bruges et knæl eller en træhammer til at adskille den.

Tekniske specifikationer

Type	CP-navn	Effekt	Tomgangshastighed omd./min.
VINKEL-SLIBER	CP3850-85AB7VE	2.8Hp (2100W)	8500
	CP3850-85AH7VE	2.8Hp (2100W)	8500
	CP3850-65AB9VE	2.8Hp (2100W)	6500
	CP3850-65AH9VE	2.8Hp (2100W)	6500
	CP3850-77AB7V	2.8Hp (2100W)	7700
	CP3850-85AB7V	2.8Hp (2100W)	8500
	CP3580-60AB9V	2.8HP (2100W)	6000

Lufttryk 90 psi (6,3 bar)

Opriidelige anvisninger

Copyright 2012, Chicago Pneumatic Tool Co. LLC

Alle rettigheder forbeholdes. Al uautoriseret brug eller kopiering af indhold eller dele deraf er forbudt. Dette gælder specielt varemærker, modelangivelser, reservedelsnumre og tegninger. Brug kun autoriserede reservedele. Skade eller funktionsfejl, som er forårsaget af anvendelse af uautoriserede dele, er ikke dækket af nogen garanti eller produktansvar.

Støj- og vibrationsdeklaration*

Type	CP-navn	Vibrationsniveau a ⁽¹⁾ (m/s ²)	Usikkerhed k ⁽¹⁾ (m/s ²)	Lydtryk (2) (dBA)
VINKEL-SLIBER	CP3850-85AB7VE	5.7	1.1	87
	CP3850-85AH7VE	5.4	1.0	93
	CP3850-65AB9VE	5.7	1.1	87
	CP3850-65AH9VE	5.4	1.0	93
	CP3850-77AB7V	5.3	1.1	84
	CP3850-85AB7V	6.2	2.8	90
	CP3850-60AB9V	7.5	3.45	93

(1) Ad. ISO 28927-1

(2) Usikkerhed 3 dB(A), i henhold til EN ISO 15744. For lydstyrkeniveauet tillægges 11 dB(A).

Støj- og vibrationsdeklaration

Alle værdier er aktuelle på datoen for denne publikation. Se www.cp.com for få de seneste oplysninger

De ovenstående værdier blev opnået under laboratorieforsøg i overensstemmelse med de ovenstående standarder og er ikke tilstrækkeligt grundlag til vurdering af risiko forbundet med brug af udstyret. Værdier målt på det individuelle arbejdsområde kan være højere end de ovennævnte værdier. Den faktiske udsættelse for skadelig støj eller vibration og den risiko, der opleves af brugeren, er enestående afhængige af den måde, individet arbejder på, og hvordan arbejdsområdet er anlagt, såvel som udsættelsens varighed og brugerens fysiske kondition. Vi, Chicago Pneumatic, kan ikke påtage os noget ansvar for anvendelse af de ovenstående værdier i stedet for anvendelse af værdier, der er opnået i den faktiske arbejdsituation, som grundlag for vurdering af risiko forbundet med brug i en arbejdsituation, vi ikke har nogen kontrol over.

Dette værktøj kan fremkalde hånd-armvibrationssyndrom, hvis brugen af det ikke styres på hensigtsmæssig vis. En EU-vejledning i styring af hånd-arm-vibration kan findes på www.pneurop.eu/uploads/documents/pdf/PN3-02-NU_Declaration_info_sheet_0111.pdf

Vi anbefaler et helbredsovervågningsprogram, så tidlige symptomer på vibrationseskponering kan blive opdaget, og delsesprocedurerne kan ændres mhp. at forebygge fremtidige skader.

FABRIKANTENS BEGRÆNSEDE GARANT

Begrænset garanti: "Produktterne" fra Chicago Pneumatic Tool Co. LLC ("CP") garanteres fri for fejl i materialer og udførelse i et år fra købsdatoen. Denne garanti er kun gældende for produkter, der er købt nye fra CP eller dets autoriserede forhandlere. Denne garanti er naturligvis ikke gældende for produkter, der er blevet mishandlet, misbrugt, modificeret eller repareret af andre end CP eller dets autoriserede servicerepræsentanter. Hvis et CP-produkt findes defekt i materiale eller udførelse inden for et år efter købsdatoen, returneres det til et CP-fabriksservicecenter eller et autoriseret servicecenter for CP-værktøj, med forsendelsesomkostningerne forudbetalt, samt Deres navn og adresse, behørig kvittering for købsdato og en kort beskrivelse af defekten. CP vil efter eget skøn reparere eller ombytte defekte produkter under beregning. Reparationer og ombytninger er omfattet af ovenfor anførte garanti for den resterende originale garantiperiode. Cp's eneste forpligtigelse og Deres eneste retsmiddel under denne garanti begrænses til reparation eller ombytning af det defekte produkt. (Denne ovenstående garanti træder i stedet for alle andre garantier eller betingelser, udtrykte og underforståede, inklusive enhver garanti eller betingelse for salgbarhed eller egnethed til bestemte formål. CP skal ikke holdes ansvarlig for hændelige, følge- eller specielle skader, eller enhver anden skade, omkostning eller udgift, såvel direkte som indirekte, udover hvad der specificeret er angivet i det ovenstående.)

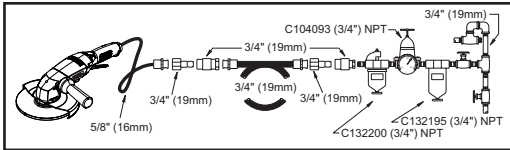
OHJEKIRJA

Konetyyppi:

Paineilmatyökalu 5/8 tuuman istukalla ja kuusiokoloistukalla sekä erilaisia hiomalaikkoja - muu käyttö on kielletty.

Ilmansaantivaatimukset

1. Työkalu tarvitsee 6,3 bar (90 psi) puhdasta, kuivaa ilmaa. Tätä korkeampi paine vähentää tuntuvasti laitteen käyttöikää.
2. Yhdistä työkaluun paineilma käyttämällä putkea, letkua ja kaaviossa annettuja liittokokoja.
3. Älä asenna pikaliittintä suoraan hiomakoneen liipaisinkahvaan.



Voitelu

Käytä paineilman voitelulaitetta ja SAE 10 -öljyä, säädä voitelu kahteen tippaan minuutissa. Jos voitelulaitetta ei ole, laita ilma-aukkoon kompressorilyijä kerran päivässä. Saavutat enimmäistehokkuuden pneumaattisesta työkalusta käyttämällä sopivaa rasvamäärää kartihammaspyörään: 19 ±1 ml (Huolto-ohje suositellaan 500 tunnin välein).

Huolto

1. Pura ja tarkasta ilmamoottori ja säädin kolmen (3) kuukauden välein, jos työvälinettä käytetään päivittäin. Vaihda kuluneet ja vaurioituneet osat uusiin. Paineilmatyökalan maksimitehon saavuttamiseksi, teho-ominaisuuksien säilyttämiseksi sekä turheen korjausten välttämiseksi työkalulle on suositeltavaa tehdä rutini-tarkastus- ja laatia korjausohjelmaa 500 käyttötunnin välein. Tarkastustehyys riippuu työn vaikeusasteesta.
2. Käytiselleyt erityisen alttiit osat on alleiviätävä osaluettelossa.
3. Suosittelemme seuraavia huoltopakkauksia, jotta seisonta-aika jää mahdollisimman lyhyeksi:
Korjauspakkaus: 2050553433
 "H"-malleissa automaattitasaus voi olla löyhä, kun työkalu on uusi.
 Työstön jälkeen käytä ulosvedintä tai käsimoukaria sen perkaamiseksi.

Tekniset tiedot

Tyyppi	CP-tuotenumi	Teho	Vapaa nopeus RPM
KULMA-HIOMA-KONE	CP3850-85AB7VE	2,8hv (2100W)	8500
	CP3850-85AH7VE	2,8hv (2100W)	8500
	CP3850-65AB9VE	2,8hv (2100W)	6500
	CP3850-65AH9VE	2,8hv (2100W)	6500
	CP3850-77AB7V	2,8hv (2100W)	7700
	CP3850-85AB7V	2,8Hp (2100W)	8500
	CP3580-60AB9V	2,8HP (2100W)	6000

Ilmanpaine : 90 psi (6,3 bar)

Alkuperäiset ohjeet

Copyright 2012, Chicago Pneumatic Tool Co. LLC

Kaikki oikeudet pidätetään. Sisällön tai sen osan valtuuttamaton käyttö on kiellettyä. Tämä koskee erityisesti tavaramerkkejä, mallinimiä, osanumeroita ja piirustuksia. Käytä ainoastaan valtuutettuja osia. Valtuuttamattomien osien aiheuttama vaurio tai toimintahäiriö ei ole Takuun tai Tuotevastuun kattama.

Melu ja värinäseloste*

Tyyppi	CP-tuotenumi	Värinäataso a ⁽¹⁾ (m/s ²)	Epävarmuus k ⁽¹⁾ (m/s ²)	Äänenpainetaso ⁽²⁾ (dBA)
KULMA-HIOMA-KONE	CP3850-85AB7VE	5.7	1.1	87
	CP3850-85AH7VE	5.4	1.0	93
	CP3850-65AB9VE	5.7	1.1	87
	CP3850-65AH9VE	5.4	1.0	93
	CP3850-77AB7V	5.3	1.1	84
	CP3850-85AB7V	6.2	2.8	90
	CP3850-60AB9V	7.5	3.45	93

(1) Vrt. ISO 28927-1

(2) Epävarmuus 3 dB(A), Testi: EN ISO 15744. Äänitehoa varten lisää 11 dB(A).

Melu ja värinäseloste

Kaikki arvot ovat ajankohtaisia tämän julkaisun päivämääränä. Katso uusimmat tiedot osoitteesta cp.com. Tässä ilmoitetut arvot on saatu mainittujen normien mukaisissa laboratoriotesteissä. Ne eivät riitä riskien määrittämiseen. Yksittäisissä työpisteissä mitatut arvot voivat olla selosteessa mainittuja arvoja suuremmat. Todelliset altistusarvot ja yksilöön kohdistuvat haitalliset vaikutukset ovat yksilöllisiä. Ne riippuvat työskentelytavasta, työstettävästä kappaleesta, työaseman rakenteesta, altistusajasta ja käyttäjän terveydentilasta. Sen vuoksi Chicago Pneumatic ei voi olla vastuussa tässä ilmoitettujen arvojen käytöstä (todellisten altistusarvojen sijasta) työpisteessä vallitsevan yksilöllisen riskin määrittämiseen ja siitä aiheutuvista seurauksista, olosuhteista, joihin emme voi millään tavalla vaikuttaa.

Tämä työkalu saattaa aiheuttaa käden ja käsivarren HAV-oireyhtymän ellei sitä käytetä ohjeiden mukaisesti. EU-ohje HAV-oireyhtymän käsittelemiseksi löytyy osoitteesta

www.pneurop.eu/uploads/documents/pdf/PN3-02-NV_Declaration_info_sheet_0111.pdf

Suosittamme säännöllisiä terveystarkastuksia värinäaltistuksen aiheuttamien, värinäoireiden viittaavien oireiden havaitsemiseksi ajoissa, jotta työnohjauksella ja työympäristöön vaikuttavilla toimilla voidaan estää oireiden paheneminen tulevaisuudessa.

TAKUUEHDOT

Rajoitettu takuu: Chicago Pneumatic Tool Co. LLC ("CP") "tuotteille" annetaan valmistusmateriaalia ja työlaatua koskeva yhden vuoden takuu alkaen ostopäivämäärästä. Takuu kattaa ainoastaan CP:tä tai sen valtuutetulla edustajalla uutena ostetut tuotteet. Takuu raukeaa, jos muu kuin CP:n tai sen valtuutettu huoltoedustaja on vahingoittanut, väärinkäyttänyt, vaurioitunut tai korjannut tuotetta. Jos CP:n valmistama tuote osoittautuu materiaalltaan tai työlaadultaan vialliseksi vuoden kuluessa ostopäivästä, toimita tuote kuljetuskulut ennalta maksettuina CP:n tehdashuoltokeskukseen tai CP-tarvikkeiden valtuutetuille huoltoedustajalle. Liitä ohjeen nimesi, osoitteesi, todistus ostopäivämäärästä ja lyhyt kuvaus vialla. CP korjaa tai vaihtaa viallisen tuotteen ilmaiseksi valintansa mukaan. Korjaukset tai vaihto katetaan alkuperäisen takuuajan loppuun saakka edellä mainittuun ehdoin. CP:n vastuu ja ostajan korvausoikeus tämän takuun puitteissa rajoittuu viallisen tuotteen korjaukseen tai vaihtoon. (Tämä takuu korvaa kaikki muut suorat tai epäsuorat takuun tai ehdot, mukaan lukien kaupunkivyytyt tai tiettyyn tarkoitukseen soveltuvuutta koskevat takuut ja ehdot. CP ei vastaa satunnaisista, vällisistä tai muista erityisistä vahingoista tai muista suorista tai epäsuorista vahingoista, kustannuksista tai kuluista muunton kuin näissä takuehdossa ilmaistulla tavalla. Kukaan, mukaan lukien CP:n edustaja tai sen palveluksessa oleva henkilö, ei ole valtuutettu lisäämään tai muuttamaan tämän rajoitetun takuun ehtoja millään tavoin.)



ИНСТРУКЦИЯ ПО ЭКСПЛУАТАЦИИ

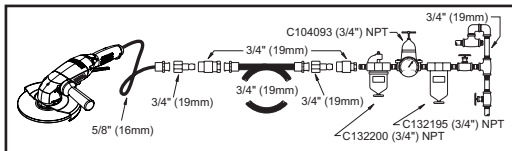
Тип машины:

Пневматический инструмент, оборудованный 5/8-дюймовым и шестигранным шпинделем, с разными шлифовальными кругами – никакое другое использование не допускается.

Требования к снабжению воздухом

1. Подводите к инструменту чистый и сухой воздух под избыточным давлением 90 фунт-сил/кв. дюйм (6,3 бара). Более высокое давление резко сокращает срок службы инструмента.
2. Инструмент присоединяется к воздушной магистрали при помощи трубой обвязки, шланга и изделий арматуры, размеры которых указаны на схеме
3. Не присоединяйте быстросъемный разъем непосредственно к дросселирующей рукоятке шлифовальной машины.

Смазка



Используйте маслянку пневмомагистрали, заправленную маслом SAE #10 и настроенную на подачу двух капель в минуту. Если использование маслянки пневмомагистрали невозможно, раз в день добавляйте во впускной канал масло для пневматических двигателей. Для получения максимальной эффективности от пневматического инструмента, используйте необходимое количество смазки для конической передачи: 19 ± 1 мл (Обслуживание рекомендовано каждые 500 часов).

Техническое обслуживание

1. При ежедневном использовании станка, разбирайте и осматривайте его раз в 3 (три) месяца. Заменяйте поврежденные или изношенные детали.
Для обеспечения максимальной производительности пневматического инструмента, сохранности его рабочих характеристик и в целях избежания постоянного ремонта, рекомендуется составить план проверок и ремонта этого инструмента каждые 500 часов работы. Периодичность этих проверок зависит от интенсивности выполняемых работ.
2. В спецификации быстроизнашивающиеся детали выделены **подчеркиванием**.
3. Для достижения минимальной длительности простоя оборудования рекомендуется пользоваться указанными ниже комплектами для технического обслуживания:
Комплект техобслуживания: 2050553433
Если инструмент является абсолютно новым, на моделях типа «Н», автоматический компенсатор может быть соединен не жестко. После окончания работы для демонтажа инструмента, используйте мопокот или экстрактор.

Технические данные

Тип	Обозначение CP	Мощность	Скорость без нагрузки, об./мин.
Шлиф. машина	CP3850-85AB7VE	2.8л.с. (2100 Вт)	8500
	CP3850-85AH7VE	2.8л.с. (2100 Вт)	8500
	CP3850-65AB9VE	2.8л.с. (2100 Вт)	6500
	CP3850-65AH9VE	2.8л.с. (2100 Вт)	6500
	CP3850-77AB7V	2.8л.с. (2100 Вт)	7700
	CP3850-85AB7V	2.8Hp (2100W)	8500
CP3580-60AB9V	2.8HP (2100W)	6000	

Воздушное давление 90 фунт/кв. дюйм (6,3 бар)

Оригинальная инструкция по эксплуатации
Copyright 2012, Chicago Pneumatic Tool Co. LLC

Все права защищены. Всякое несанкционированное использование или копирование всего или части содержания настоящего документа запрещается. Этот запрет распространяется в частности на товарные знаки, обозначения моделей, каталожные номера и чертежи. Используйте исключительно детали, официально разрешенные изготовителем. Действие гарантийных обязательств или ответственности за продукт не распространяется на случаи любого повреждения или отказа в работе, вызванного применением деталей, не относящихся к официально разрешенным изготовителем.

Заявленные шумовые и вибрационные характеристики *

Тип	Обозначение CP	Уровень вибрации a ⁽¹⁾ (м/с ²)	Неточность k ⁽¹⁾ (м/с ²)	Уровень звукового давления ⁽²⁾ (дБА)
Шлиф. машина	CP3850-85AB7VE	5,7	1,1	87
	CP3850-85AH7VE	5,4	1,0	93
	CP3850-65AB9VE	5,7	1,1	87
	CP3850-65AH9VE	5,4	1,0	93
	CP3850-77AB7V	5,3	1,1	84
	CP3850-85AB7V	6,2	2,8	90
CP3850-60AB9V	7,5	3,45	93	

(1) См. ISO 28927-1

(2) Неопределенность 3 дБА в соответствии с EN ISO 15744. Для нормирования акустической энергии добавьте 11 дБ(A).

Заявленные шумовые и вибрационные характеристики

Все значения являются действительными на дату настоящей публикации. Для получения дальнейшей информации посетите веб-сайт cp.com.

Эти заявленные параметры были получены при испытаниях, проведенных в лабораторных условиях и соответствующих указанным стандартам, и недостаточны для использования в оценках риска. Параметры, измеренные на индивидуальных рабочих местах, могут иметь более высокие значения по сравнению с заявленными значениями. Фактические параметры воздействия и риск причинения вреда отдельным лицам носят индивидуальный характер и зависят от приемов работы, обрабатываемой заготовки и особенностей рабочего места, а также от длительности воздействия и физического состояния пользователя. Наша компания, Chicago Pneumatic, не может нести ответственность за последствия использования заявленных параметров, а не параметров, отражающих фактическое воздействие, в оценке риска в ситуации, которая создается на индивидуальном рабочем месте и которая находится вне нашего контроля.

При неправильной работе с этим инструментом он может вызвать вибрационный синдром *руки/исти*. Рекомендации EU по вибрационному синдрому *руки/исти* можно найти здесь: www.pneurop.eu/uploads/documents/pdf/PN3-02-NV_Declaration_info_sheet_0111.pdf

Мы рекомендуем программу контроля за здоровьем, которая рекомендует раннее обнаружение симптомов вредного воздействия вибрации и позволяет своевременно пересмотреть процедуру ры обслуживания, чтобы предотвратить дальнейшее ухудшение.

ОГРАНИЧЕННАЯ ГАРАНТИЯ ИЗГОТОВИТЕЛЯ

Ограниченная гарантия: На "Продукты" компании Chicago Pneumatic Tool Co. LLC (в дальнейшем - "компания CP") распространяется гарантия отсутствия дефектов материалов и производственных дефектов сроком 1 год со дня приобретения. Настоящая Гарантия распространяется только на Продукты, приобретенные в новом состоянии у компании CP или у ее уполномоченных торговых посредников. Безусловно настоящая Гарантия не распространяется на продукты, которые использовались не по назначению или с нарушением правил, подвергались изменению или ремонту не компанией CP или ее уполномоченными обслуживающими представителями, в иными лицами. Если в течение 1 года после покупки у Продукта компании CP выявляется дефект материала или производственный дефект, такой продукт следует вернуть в любой сервисный центр завода компании CP или уполномоченный сервисный центр, обслуживающий инструменты компании CP, оплатив транспортные расходы и приложив к письме сведения о ваших имени и адресе, достаточное доказательство даты покупки и краткое описание дефекта. Компания CP может по своему выбору бесплатно отремонтировать или заменить дефектный Продукт. Производством ремонтных работ или замены в описанном выше порядке гарантируется на весь остаток первоначального гарантийного периода. Исключительная ответственность компании CP и ваше исключительное право на компенсацию по условиям настоящей Гарантии ограничиваются ремонтом или заменой дефектного Продукта. (Компания CP не дает никаких иных гарантий, выраженных в яном виде или подразумеваемых, и не должна нести ответственность за случайные, косвенные, фактические или любые иные убытки, затраты или издержки, исключая затраты на ремонт или замену в описанном выше порядке.)

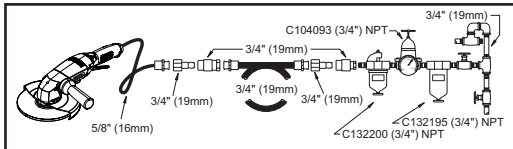
使用说明手册

机器类型

配有5/8英寸及六角轴的气动工具，还配有各种研磨轮，不适用其他用途。

气源要求

1. 工具应配备 90 psig (6.3 bar) 的洁净干空气。较高的压力会大幅度降低工具的使用寿命。
2. 按照下图所示的尺寸，用管道、软管和接头来连接工具和空气管线。
3. 不要把快速接头直接安装在研磨机节气门把手上。



润滑

使用配合SAE #10 机油的空气管路润滑机，调节至每分钟两滴。如果空气管路润滑机无法使用，可每天在入口处加一次空气马达机油。

要获得气动工具最大效率，使用正确的锥形齿轮润滑油量：
19 ± 1 ml (建议每500小时进行一次维护。)

维护

1. 如果工具每天使用，应每三(3)个月拆开检查一次。更换损坏或磨损的部件。
为使气动机具达到最佳效率，请保证机具的各项性能，并避免重复维修。建议每 500 小时进行一次常规检查和维修，期间的日常检查次数需视电动机具的使用状况而定。
2. 高度磨损部件在部件列表中以下划线标示。
3. 为将工具停用时间保持在最低程度，建议采用以下维修工具包：
维修包：2050553433
在“H”型，如是新工具，可以松开自动平衡器。
工作后，使用提取器或木槌拆卸。

技术数据

类型	CP 名称	电源	自由速度 RPM
研磨器	CP3850-85AB7VE	2.8Hp (2100W)	8500
	CP3850-85AH7VE	2.8Hp (2100W)	8500
	CP3850-65AB9VE	2.8Hp (2100W)	6500
	CP3850-65AH9VE	2.8Hp (2100W)	6500
	CP3850-77AB7V	2.8Hp (2100W)	7700
	CP3850-85AB7V	2.8Hp (2100W)	8500
	CP3560-60AB9V	2.8HP (2100W)	6000

气压: 90 磅/平方英寸 (psi) (6.3巴)

原厂说明

Copyright 2012, Chicago Pneumatic Tool Co. LLC

保留所有权利。未经授权，禁止对本文内容或当中任何部分进行使用或复制。本规定尤其适用于商标、型号名称、部件号和图纸。只能使用经过授权的部件。因使用未经授权部件而导致的任何损失或机能失常不受产品保证或产品义务的保障。

噪声与振动声明*

类型	CP 名称	振动级 a ⁽¹⁾ (m/s ²)	不确定性 k ⁽¹⁾ (m/s ²)	声压级 ⁽²⁾ (dBA)
研磨器	CP3850-85AB7VE	5.7	1.1	87
	CP3850-85AH7VE	5.4	1.0	93
	CP3850-65AB9VE	5.7	1.1	87
	CP3850-65AH9VE	5.4	1.0	93
	CP3850-77AB7V	5.3	1.1	84
	CP3850-85AB7V	6.2	2.8	90
	CP3850-60AB9V	7.5	3.45	93

(1) 参照ISO28927-1。

(2) 不确定性 3分贝(A)，根据 EN ISO 15744。对于声能，增加11 dB(A)。

噪声与振动声明

所有值均以发行日时的参数为准。您可登录cp.com了解最近信息。

这些公布数值从符合所声明标准的实验室典型测试中获取，不足以用于进行风险评估。在个别工作场所中所测量的数值可能比公布的数值更高。个别使用者所经历的实际暴露数值和伤害风险具有其独特性，并依据使用者的工作方式、工件以及工作站的设计，以及使用者的暴露时间和身体条件而各有差异。我们，芝加哥气动工具有限公司，不能因使用公布数值而非反映实际暴露量数值而承担任何后果，也不对我方控制下的工作场所条件内的个别风险评价承担责任。

如该工具使用不当，会引起手臂震动综合征。您可登录www.pneurop.eu/uploads/documents/pdf/PN3-02-NV_Declaration_info_sheet_0111.pdf获得应对震动的EU指南。
我们建议对由噪音和震动引起的早期症状要及时进行健康体检，以对操作程序进行调整，避免将来的身体的损害。

制造商有限产品保证

有限产品保证：芝加哥气动工具有限公司 (Chicago Pneumatic Tool Co. LLC, 或“CP”) 保证其“产品”自购买之日起一年之内不出现材料和工艺上的缺陷。本产品保证仅适用于从CP或授权经销商处新购买的产品。当然，本产品保证不适用于经过滥用、误用、改造的产品以及由除CP或授权维修代理之外的人员修理过的产品。如果有证据表明某CP产品在购买后的一年内出现材料或工艺上的缺陷，可将产品退返至任何CP工厂服务中心或授权的CP工具服务中心，运输费需预先付讫，并在包装中提供您的姓名和地址、充分的购买日期证明以及有关缺陷的简短描述。CP将依据自身的选择，免费维修或更换有缺陷的产品。维修或更换服务在上述原始产品保证期的剩余期间内继续得到实行保证。本产品保证规定，CP的唯一责任和您获得的唯一补偿仅限于对残次产品的维修或更换。
(没有其它任何明示或暗示的产品保证，除了如上所述的维修或更换成本或费用之外，CP对附带、间接的或特殊的损失，或其他任何损失、成本或费用不承担任何责任。)



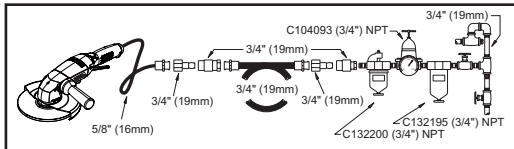
ΕΓΧΕΙΡΙΔΙΟ ΟΔΗΓΙΩΝ

Τύπος μηχανήματος:

Πνευματικό εργαλείο με 5/8" Εξαγωνικό άξονα με διάφορους τροχούς λείανσης – Απαγορεύεται οποιαδήποτε άλλη χρήση.

Απαιτήσεις παροχής αέρα

1. Εργαλείο παροχής αέρα με πίεση 6,3 bar (90 psig) ή καθαρό, ξηρό αέρα. Η υψηλή πίεση μειώνει δραστικά τη διάρκεια ζωής του εργαλείου.
2. Συνδέστε το εργαλείο σε αγωγο αέρα χρησιμοποιώντας τα μεγάλου προσαρμογής αγωγού ή σωλήνα που αναφέρονται στο παρακάτω διάγραμμα.
3. Μην εγκαθιστάτε σύνδεσμο ταχείας απασύνδεσης απ' ευθείας στη χειρολαβή ισχύος του εργαλείου λείανσης.



Λίπανση

Χρησιμοποιείτε λιπαντή λιπαντή αγωγού αέρα με λάδι SAE 10, ρυθμισμένο σε δύο σταγόνες ανά λεπτό. Εάν δεν μπορεί να χρησιμοποιηθεί λιπαντής αγωγού αέρα, προσθέστε λάδι κινητήρα (μοτέρ) αέρα στην είσοδο μία φορά την ημέρα.

Για τη μέγιστη αποδοτικότητα του εργαλείου πεπιεσμένου αέρα, χρησιμοποιήστε τη σωστή ποσότητα γράσου για τον κωνικό οδοντοτροχό: 19 ± 1 ml (Συνιστάται να γίνεται συντήρηση κάθε 500 ώρες).

Συντήρηση

1. Αποσυναρμολογείτε και επιθεωρείτε το εργαλείο κάθε τρεις (3) μήνες εάν χρησιμοποιείτε το εργαλείο κάθε μέρα. Αντικαταστήστε όλα τα εξαρτήματα που έχουν φθαρεί ή υποστεί ζημία. Για τη μέγιστη απόδοση του πνευματικού εργαλείου, τη διατήρηση των τεχνικών χαρακτηριστικών και για την αποφυγή διαδοχικών επισκευών, συνιστάται η καλύτερη προγράμματος ελέγχου και επισκευής του εργαλείου αυτού κάθε 500 ώρες. Τα χρονικά διαστήματα των ελέγχων αυτών εξαρτώνται από το βαθμό καταπόνησης που συνεπάγεται η προς εκτέλεση εργασία.
2. Τα εξαρτήματα που παρουσιάζουν υψηλή φθορά είναι υπογραμμισμένα στον κατάλογο εξαρτημάτων.
3. Για ελαχιστοποίηση του χρόνου πάυσης λειτουργίας, συνιστώνται τα κάτωθι kit συντήρησης:

Σετ συντήρησης: 2050553433

Στα μοντέλα «H», ο αυτόματος ισοσταθμιστής μπορεί να είναι χαλαρός όταν το εργαλείο είναι καινούριο.

Μετά τη χρήση, χρησιμοποιήστε έναν εξαγωγέα ή ένα ξύλινο σφυρί για να το αποσυναρμολογήσετε.

Τεχνικά δεδομένα

Τύπος	Μοντέλο CP	Ισχύς	Ελεύθερη Ταχύτητα RPM
ΛΕΙΑΝΤΗΡΑΣ	CP3850-85AB7VE	2.8Hp (2100W)	8500
	CP3850-85AH7VE	2.8Hp (2100W)	8500
	CP3850-65AB9VE	2.8Hp (2100W)	6500
	CP3850-65AH9VE	2.8Hp (2100W)	6500
	CP3850-77AB7V	2.8Hp (2100W)	7700
	CP3850-85AB7V	2.8Hp (2100W)	8500
	CP3580-60AB9V	2.8HP (2100W)	6000

Πίεση αέρα 90 psi (6.3 bar)

Αρχικές οδηγίες

Copyright 2012, Chicago Pneumatic Tool Co. LLC

Με επιφύλαξη παντός δικαιώματος. Απαγορεύεται οποιαδήποτε μη εξουσιοδοτημένη χρήση ή αντιγραφή των περιεχομένων ή τμημάτων τους. Αυτό ισχύει ιδιαίτερα για εμπορικά σήματα, ονομασίες μοντέλων, αριθμούς εξαρτημάτων και σχεδιαγράμματα. Χρησιμοποιείτε μόνο εξουσιοδοτημένα εξαρτήματα. Οποιαδήποτε ζημία ή βλάβη που προκαλείται από τη χρήση μη εξουσιοδοτημένων εξαρτημάτων δεν καλύπτεται από την Εγγύηση ή από Ευθύνη Προϊόντος.

Δήλωση θορύβου & κραδασμών*

Τύπος	Μοντέλο CP	Επίπεδο δόνησης a ⁽¹⁾ (m/s ²)	Αβεβαιότητα k ⁽¹⁾ (m/s ²)	Επίπεδο ηχητικής πίεσης ⁽²⁾ (dBA)
ΛΕΙΑ-ΝΤΗΡΑΣ	CP3850-85AB7VE	5.7	1.1	87
	CP3850-85AH7VE	5.4	1.0	93
	CP3850-65AB9VE	5.7	1.1	87
	CP3850-65AH9VE	5.4	1.0	93
	CP3850-77AB7V	5.3	1.1	84
	CP3850-85AB7V	6.2	2.8	90
	CP3850-60AB9V	7.5	3.45	93

(1) Re. ISO 28927-1

(2) αβεβαιότητα 3 dB(A), σύμφωνα με το πρότυπο EN ISO 15744. Για ακουστική ισχύ, προσθέστε 11 dB(A).

Δήλωση θορύβου & κραδασμών

Όλες οι τιμές είναι σύγχρονες της ημερομηνίας της παρούσας έκδοσης. Για τις πιο πρόσφατες πληροφορίες, παρακαλούμε επισκεφτείτε το διαδικτυακό τόπο cp.com. Αυτές οι δηλωμένες τιμές λήφθηκαν από δοκιμές εργαστηριακού τύπου σε συμμόρφωση με τα πρότυπα που δηλώθηκαν και δεν είναι επαρκείς για χρήση σε αξιολογήσεις κινδύνου. Οι τιμές που μετρήθηκαν σε ανεξάρτητους χώρους εργασίας μπορεί να είναι υψηλότερες από τις τιμές που έχουν δηλωθεί. Η πραγματικές τιμές έκθεσης και ο κίνδυνος τραυματισμού ατομικού χρήστη είναι μοναδικές και εξαρτώνται από τον τρόπο με τον οποίο εργάζεται ο χρήστης, από το τεμάχιο εργασίας και το σχέδιο του σταθμού εργασίας, όπως και από το χρόνο έκθεσης και τη φυσική κατάσταση του χρήστη. Εμείς, η εταιρία Chicago Pneumatic, δεν φέρουμε νομική ευθύνη για τις συνέπειες από τη χρήση των δηλωμένων τιμών, αντί των τιμών που αντανακλούν την πραγματική έκθεση, σε μια ανεξάρτητη αξιολόγηση κινδύνου σε μια κατάσταση εργασιακού κινδύνου της οποίας δεν έχουμε τον έλεγχο. Αυτό το εργαλείο μπορεί να προκαλέσει σύνδρομο δόνησης χεριού-βραχίονα, σε περίπτωση ανεπαρκούς διαχείρισης της χρήσης του. Ένα κείμενο οδηγιών της ΕΕ σχετικά με τη διαχείριση της δόνησης χεριού-βραχίονα μπορείτε να βρείτε στη διεύθυνση www.pneurop.eu/uploads/documents/pdf/PN3-02-NV_Declaration_info_sheet_0111.pdf Συνιστούμε την τήρηση προγράμματος ιστρικής παρακολούθησης, για να αναγνωρίζονται τυχόν αρχικά συμπτώματα που ενδέχεται να σχετίζονται με την έκθεση σε δονήσεις, έτσι ώστε να είναι δυνατή η τροποποίηση των διαδικασιών διαχείρισης και να αποτρέπεται η πρόκληση μελανιτικών σημειώνων βλαβών.

ΠΕΡΙΟΡΙΣΜΕΝΗ ΕΥΘΥΝΗ ΚΑΤΑΣΚΕΥΑΣΤΗ

Περιορισμένη εγγύηση: Το «Πρόϊον» της Chicago Pneumatic Tool Co. LLC («CP») είναι εγγυημένο για τυχόν ελαττώματα σε υλικά και εργασία για ένα έτος από την ημερομηνία αγοράς. Η παρούσα Εγγύηση ισχύει μόνο για Προϊόντα που αγοράζονται καινούρια από την CP ή τους εξουσιοδοτημένους της αντιπροσώπους. Φυσικά, η παρούσα Εγγύηση δεν ισχύει για προϊόντα που έχουν υποστεί κακομεταχείριση, ακατάλληλη χρήση, τροποποιήσεις, ή έχουν επισκευαστεί από οντότητα διαφορετική από την CP ή τους εξουσιοδοτημένους της Αντιπροσώπους Συντήρησης. Εάν ένα προϊόν της CP αποδοθεί ελαττωματικό σε υλικά ή εργασία εντός ενός έτους από την αγορά του, επιστρέψτε στο σε οποιοδήποτε Εργαστασιακό Κέντρο Συντήρησης της CP σε Εξουσιοδοτημένο Κέντρο Συντήρησης για εργαλεία της CP, με προπληρωμένα τα έξοδα αποστολής και συμπεριλάβετε το όνομα και τη διεύθυνσή σας, επαρκή αποδεικτικά στοιχεία της ημερομηνίας αγοράς και μια σύντομη περιγραφή του ελαττώματος. Η CP, κατά την επιλογή της, θα επισκευάσει ή αντικαταστήσει τα ελαττωματικά Προϊόντα χωρίς χρέωση. Οι επισκευές ή αντικαταστάσεις είναι εγγυημένες όπως περιγράφεται παραπάνω για ολόκληρη την υπόλοιπη περίοδο της αρχικής εγγύησης. Η αποκλειστική ευθύνη της CP και η αποκλειστική ασα αποκατάσταση σύμφωνα με την παρούσα Εγγύηση είναι περιορισμένη στην επισκευή ή αντικατάσταση του ελαττωματικού Προϊόντος. (Δεν υφίσταται άλλες Εγγυήσεις, ρητές ή υπονοούμενες, ή CP δεν θα φέρει ευθύνη για απροσδόκητες, συνεπαγόμενες ή έκδοες ζημιές, ή για οποιαδήποτε άλλες ζημιές, κόστος ή έξοδα, εκτός από το κόστος ή τα έξοδα επισκευής ή αντικατάστασης όπως περιγράφεται παραπάνω).

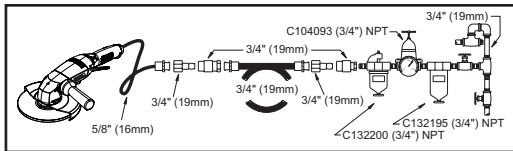
Lietošanas Rokasrāmata

Ierīces tips:

Pneimatiskais instruments ir aprīkots ar 5/8" sešstūra vārpstu ar dažādām slīpīpām. Cita veida pielietojums nav atļauts.

Prasības gaisa pievadei

1. Nodrošiniet darbarīkam 90 psig (6,3 bar) tīru un sausa gaisa pievadi. Augstāks spiediens ievērojami samazinās darbarīka kalpošanas ilgumu.
2. Pievienojiet darbarīku pie gaisa vada, izmantojot cauruli, šūteni un armatūru atbilstoši diagrammā parādītajiem izmēriem.
3. Neuzstādiēt ātro savienotāju tieši uz slīpmašīnas droseles roktura.



Elļošana

Lietojiet gaisa vada elļņicu ar SAE #10 elļu, kas noregulēta veikt divus pilienus minūtē. Ja gaisa vada elļņotāju nevar izmantot, reizi dienā ievadiet iepildē gaisa dzinēja elļu.

Lai izmantotu pneimatisko instrumentu maksimāli efektīvi, koniskajiem zobratiem lietojiet atbilstoši smērvielas daudzumu: 19 ± 1 ml (Apkope ieteicama ik pēc 500 stundām).

Apkope

1. Ja izmantojat instrumentu katru dienu, izjauciet un pārbaudiet to ik pēc trīs (3) mēnešiem. Nomainiet bojātas vai nodilušas detaļas.

Lai pneimatiskais instruments darbotos maksimāli efektīvi, saglabātu tā veiktspēju un izvairītos no atkārtotiem remontiem, kārtējās pārbaudes un remonta programma ieteicama vismaz ik pēc 500 darba stundām.

Laika intervāls starp dažādām pārbaudēm nosakāms atkarībā no elektroinstrumenta noslodzes.

2. Ātrāk nodilīstās detaļas detaļu sarakstā ir pasvītrotas.
3. Lai nodrošinātu ilgāku ierīces darbību, ir ieteicami šādi apkopes komplekti:

Apkopes komplekts: 2050553433

Ja "H" modeļa instruments ir jauns, tā automātiskais stabilizators var būt vajļģs.

Pēc instrumenta lietošanas izmantojiet ekstraktoru vai šim nolūkam paredzētu āmuriņu, lai to izjauktu.

Tehniskie dati

Veids	CP nosaukums	Jauda	Brīvkustības ātrums RPM
SLĪPMA-ŠĪNA	CP3850-85AB7VE	2.8Hp (2100W)	8500
	CP3850-85AH7VE	2.8Hp (2100W)	8500
	CP3850-65AB9VE	2.8Hp (2100W)	6500
	CP3850-65AH9VE	2.8Hp (2100W)	6500
	CP3850-77AB7V	2.8Hp (2100W)	7700
	CP3850-85AB7V	2.8Hp (2100W)	8500
	CP3580-60AB9V	2.8Hp (2100W)	6000

Gaisa spiediens: 90 psi (6,3 bar)

Oriģinālinstruktijas

Copyright 2012, Chicago Pneumatic Tool Co. LLC

Visas tiesības aizsargātas. Satura vai jebkuras tā daļas neatļauta lietošana vai kopēšana ir aizliegta. Īpaši tas attiecas uz tirzniecības zīmēm, modeļu nosaukumiem, detaļu numuriem un rasējumiem. Lietojiet tikai apstiprinātas detaļas. Jebkuri bojājumi vai disfunkcijas, kas radušies neapstiprinātu detaļu lietošanas rezultātā, neattiecas uz Garantiju vai Produkta drošumatbildību.

Trokšņa & vibrāciju deklarācija*

Veids	CP nosaukums	Vibrāciju līmenis a ⁽¹⁾ (m/s ²)	Mainīgums k ⁽¹⁾ (m/s ²)	Skaņas spiediena līmenis ⁽²⁾ (dBA)
SLĪPMA-ŠĪNA	CP3850-85AB7VE	5.7	1.1	87
	CP3850-85AH7VE	5.4	1.0	93
	CP3850-65AB9VE	5.7	1.1	87
	CP3850-65AH9VE	5.4	1.0	93
	CP3850-77AB7V	5.3	1.1	84
	CP3850-85AB7V	6.2	2.8	90
	CP3850-60AB9V	7.5	3.45	93

(1) Saskaņā ar ISO 28927-1

(2) atšķirība 3 dB (A) saskaņā ar EN ISO 15744. Skaņas jaudai pievienojiet 11 dB(A).

Trokšņa & vibrāciju deklarācija Visas vērtības ir spēkā izdošanas datumā. Jaunāko informāciju skatiet cp.com.

Šīs pieteiktās vērtības iegūtas, veicot laboratorijas pārbaudes saskaņā ar noteiktajiem standartiem, un nav piemērotas risku novērtēšanai. Vērtības, kas iegūtas atsevišķās darba vietās, var būt augstākas par pieteiktajām vērtībām. Patiesās iedarbības vērtības un atsevišķa lietotāja pieredztais bojājumu risks ir unikāls un atkarīgs no lietotāja darba, apstrādājamās detaļas un darba vietas konstrukcijas, kā arī no iedarbības ilguma un lietotāja fiziskā stāvokļa. Mēs, Chicago Pneumatic, nevaram nest atbildību par sekām, kas rodas, ja pieteiktās vērtības tiek izmantotas patieso iedarbību atspoguļojušu vērtību vietā, veicot individuālu riska novērtējumu darba vietā un situācijā, ko nespējām kontrolēt. Šis rīks var izraisīt plaukstu-roku vibrācijas sindromu, ja tas netiek lietots pareizi. ES norādījumi par plaukstu-roku vibrāciju pieejami vietnē www.pneurop.eu/uploads/documents/pdf/PN3-02-NV_Declaration_info_sheet_0111.pdf Iesakām izmantot veselības novērošanas programmu, lai atklātu agrīnus simptomus, kas varētu būt saistīti ar vibrācijas iedarbību, un varētu mainīt atbilstošu darba organizāciju, nepieļaujot turpmāku stāvokļa pasliktināšanos.

RAŽOTĀJA IEROBEŽOTĀ GARANTĪJA

Ierobežotā garantija: Uz Chicago Pneumatic Tool Co. LLC (turpmāk tekstā saukts "CP") "Produktiem" attiecas garantija, ka tiem nav materiālu un izgatavošanas kvalitātes defektu, un šīs garantijas termiņš ir viens gads no iegādes datuma. Šī Garantija attiecas tikai uz tiem Produktiem, kas iegādāti jauni no CP vai no pilnvarotiem izplatītājiem. Šī garantija neattiecas uz produktiem, kas lietoti nepareizi vai tam neparedzētām mērķim, var arī, ja tos pārveidoja vai laboja persona, kas nav CP pilnvarota dienesta pārstāvis. Ja tiek atklāts, ka CP Produktam ir materiāla vai izgatavošanas kvalitātes defekts viena gada laikā pēc tā iegādes, atgrieziet to jebkurā CP Ražotnes apkopes centra vai Pilnvarota apkopes centra CP darbarīku nodaļai, transportēšanas izdevumi tiek apmaksāti, pievienojot savu vārdu, uzvārdu un adresi, apliecinājumu par iegādes datumu un īšu defekta aprakstu. CP bez maksas pēc saviem ieskatiem salabos vai nomainīs bojāto Produktu. Garantija uz iepriekš minētajiem labojumiem vai nomainītu turpinās līdz sākotnējās garantijas termiņa beigām. CP vienpusēji atbildība un jūsu ārkārtas remonta iespēja šīs Garantijas ietvaros ierobežota veikt bojātā Produkta labošanu vai nomainītu. (Nepastāv citas mutiskas vai rakstveida garantijas, un CP nenes atbildību par nejausiem, izrietošiem vai apzinātiem bojājumiem, vai jebkādiem citiem bojājumiem, izdevumiem vai izmaksām, izņemot tos izdevumus un izmaksas, kas attiecas uz augstāk minēto labošanu vai nomainītu.)

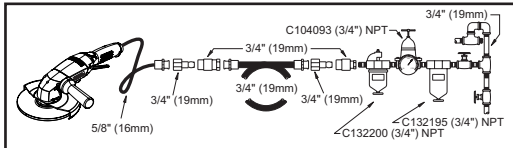
Instrukcja Obsługi

Typ maszyny:

Narzędzie ręczne z napędem pneumatycznym wyposażone w sześciokątny trzpień obrotowy 5/8 cala, o różnych prędkościach szlifowania – niedozwolony jest żaden inny sposób wykorzystania urządzenia.

Wymogi dotyczące dopływu powietrza

1. Szlifierka wymaga czystego, suchego powietrza pod ciśnieniem 90 psi (6,3 bar). Wyższe ciśnienie drastycznie ogranicza trwałość narzędzia.
2. Podłącz szlifierkę do źródła powietrza, używając rury i łącznika jak pokazano na ilustracji.
3. Nie zakładaj złączki zatraskowej bezpośrednio na przestnicy szlifierki.



Smarowanie

Stosuj smarowanie poprzez przewód powietrzny olejem SAE nr 10, wyreguluj do 2 kropli na minutę. Jeżeli smarowanie nie może być przeprowadzone przez przewód powietrzny, wlewaj raz dziennie olej silnikowy.

Aby narzędzie pneumatyczne pracowało z maksymalną sprawnością, przekładnia zębata kątowna powinna być napełniona odpowiednią ilością smaru: 19 ± 1 ml (Zaleca się konserwację zawsze po upływie 500 godzin).

Konserwacja

1. Rozbierać i sprawdzać narzędzie co 3 (trzy) miesiące, jeżeli przyrząd jest używany codziennie. Wymień zużyte lub zepsute części.
2. Aby utrzymać maksymalną skuteczność pracy przyrządu pneumatycznego, zachowaj jego charakterystyki i unikaj częstych napraw zaleca się opracować program przeglądów i napraw co każde 500 godzin. Oczywiście okresowość takich przeglądów zależy od faktycznego obciążenia roboczego przyrządu.
2. Szybciej zużywające się części są podkreślone w spisie.
3. Aby skrócić przestoje, zaleca się następujące zestawy serwisowe:

Zestaw konserwacyjny: 2050553433

W modelach "H", stabilizator automatyczny może być poluzowany, gdy narzędzie jest nowe.

Po wykonaniu pracy zdemontować go, używając ściągacza lub miękkiego młotka.

Dane techniczne

Typ	Nazwa CP	Moc	Prędkość swobodna OBR./MIN.
SZLI-FIERKA	CP3850-85AB7VE	2.8Hp (2100W)	8500
	CP3850-85AH7VE	2.8Hp (2100W)	8500
	CP3850-65AB9VE	2.8Hp (2100W)	6500
	CP3850-65AH9VE	2.8Hp (2100W)	6500
	CP3850-77AB7V	2.8Hp (2100W)	7700
	CP3850-85AB7V	2.8Hp (2100W)	8500
	CP3850-60AB9V	2.8HP (2100W)	6000

Ciśnienie powietrza 90 psi (6,3 barów)

Oryginalne instrukcje

Copyright 2012, Chicago Pneumatic Tool Co. LLC

Wszystkie prawa zastrzeżone. Używanie lub kopiowanie całości lub części niniejszego tekstu bez upoważnienia jest zabronione. Dotyczy w szczególności znaków towarowych, określeń modeli, numerów części i rysunków. Należy stosować wyłącznie części autoryzowane przez producenta. Usterki i awarie powstałe w wyniku używania nieautoryzowanych części nie podlegają gwarancji ani odpowiedzialności za produkt.

Określenie hałasu i wibracji*

Typ	Nazwa CP	Poziom wibracji a ⁽¹⁾ (m/s ²)	Niepewność pomiaru k ⁽¹⁾ (m/s ²)	Poziom ciśnienia akustycznego ⁽²⁾ (dBA)
SZLI-FIERKA	CP3850-85AB7VE	5.7	1.1	87
	CP3850-85AH7VE	5.4	1.0	93
	CP3850-65AB9VE	5.7	1.1	87
	CP3850-65AH9VE	5.4	1.0	93
	CP3850-77AB7V	5.3	1.1	84
	CP3850-85AB7V	6.2	2.8	90
	CP3850-60AB9V	7.5	3.45	93

(1) ISO 28927-1

(2) wahań 3 dB(A), zgodnie z EN ISO 15744. Dla mocy dźwięku, dodać 11 dB(A).

Określenie hałasu i wibracji Wszystkie wartości obowiązują od daty niniejszej publikacji. Najnowsze informacje można znaleźć pod adresem cp.com. Podane wartości określono na podstawie testów laboratoryjnych zgodnie z określonymi normami. Wartości te nie są wystarczające do określenia potencjalnego ryzyka. Wartości określone dla poszczególnych stanowisk pracy mogą być wyższe niż wartości podane. Rzeczywiste narażenie i ryzyko indywidualnego użytkownika zależy od sposobu wykonywania i przedmiotu pracy, organizacji stanowiska pracy, czasu jej wykonywania i stanu fizycznego pracownika.

Chicago Pneumatic nie bierze odpowiedzialności za konsekwencje wystawiania zadeklarowanych wartości narażenia na wibracje zamiast wartości wyrażających rzeczywiste narażenie w indywidualnej sytuacji w miejscu pracy, nad którym nie sprawuje kontroli.

W przypadku niewłaściwego użytkownika, narzędzie może powodować syndrom drgań przekazywanych na kończyny górne (ang. hand-arm vibration) Poradnik unijny dotyczący emisji drgań przekazywanych na kończyny górne można odnaleźć na stronie

www.pneurop.eu/uploads/documents/pdf/PN3-02-NV_Declaration_info_sheet_0111.pdf

Zalecamy przeprowadzanie badań okresowych, mających na celu wykrycie objawów związanych z działaniem drgań, aby umożliwić zmianę procedur i zapobiec dalszemu pogorszeniu stanu zdrowia.

Ograniczona gwarancja producenta

Ograniczona gwarancja: „wyroby” Chicago Pneumatic Tool Company, LLC (“CP”) są objęte roczną gwarancją materiału i wykonania obowiązującą przez jeden rok od chwili zakupu. Gwarancja dotyczy wyrobów nowych zakupionych bezpośrednio od CP lub od autoryzowanych dealerów. Oczywiście gwarancja nie obejmuje produktów, które były nieprawidłowo używane, uszkodzone lub naprawiane przez osoby nieuprawnione przez CP lub autoryzowanych przedstawicieli serwisowych. Jeżeli produkt CP okaże się niesprawny z powodu wady materiału lub wykonania w ciągu roku od chwili zakupu, należy zwrócić go do Fabrycznego Centrum Obsługi lub Autoryzowanego Ośrodka Obsługi dla narzędzi CP, opłacając transport. Do wadliwego produktu należy dołączyć nazwę i adres użytkownika, dowód i datę zakupu i krótki opis zaistniałego problemu. CP zdecydowanie, czy dokona naprawy czy wymiany produktu na pełnosprawny na swój koszt. Produkt naprawiony lub wymieniony jest objęty wyżej opisaną gwarancją na czas do wygaśnięcia oryginalnej gwarancji. Na podstawie tej gwarancji odpowiedzialność CP ograniczona jest do naprawy lub wymiany wadliwego produktu. (Nie istnieje żadna inna gwarancja ani rękojmia i CP nie może być uważana za odpowiedzialną za szkody dodatkowe, następstwa lub szczególne ani za inne szkody, koszty lub wydatki z wyjątkiem kosztów naprawy lub wymiany produktu jak opisano powyżej).



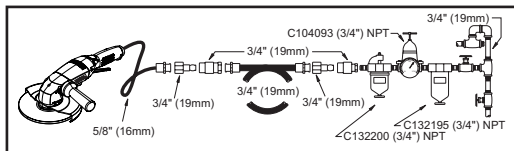
PŘÍRUČKA S INSTRUKCEMI

Typ stroje:

Pneumatické nářadí vybavené 5/8" a šestihrannou hřídelí s různými kotouči pro rozbrušování – jiné použití není povoleno.

Požadavky na přívod vzduchu

- Nástroj pro přívod s 90 psig (6,3 baru) čistého, suchého vzduchu. Vyšší tlak podstatně snižuje životnost nástroje.
- Připojte nástroj k vzduchovému vedení pomocí trubice, hadice a úchyty u velikostech uvedených v diagramu níže.
- Neinstalujte rychloupínač přímo na páku škrťáku ventilu brusky.



Mazání

Používejte mazadlo vzduchového vedení s olejem SAE č. 10, upravené na dvě kapky za minutu. Pokud nemůže být použito mazadlo vzduchového vedení, přidejte jednou denně do vstupu oleje pro vzduchové motory.

Pro dosažení maximální účinnosti pneumatického nástroje použijte pro úhlový převod správné množství mazacího tuku: 19 ± 1 ml (Údržbu doporučujeme provádět vždy po uplynutí 500 hodin).

Údržba

- Pokud je nástroj používán každý den, rozmontujte a zkontrolujte jej každé tři (3) měsíce. Vyměňte opotřebované součástky. Pro získání maximální výkonnosti pneumatického přístroje, zachování jeho význačných vlastností a vyhnutí se opakovaným opravám se doporučuje program rutinních prohlídek a oprav nejméně vždy po 500 hodinách; intervaly mezi jednotlivými prohlídkami závisí na míře namáhání přístroje.
- Součástky, které se hodně opotřebovávají, jsou v seznamu součástek podtrženy.
- K zajištění minimálních prostojů doporučujeme následující soupravy pro servis:

Údržbová souprava: 2050553433

Na modelech H může dojít k uvolnění "samovyvažovacího zařízení" pokud je nástroj nový.

Po práci použijte palici k demontáži.

Technické údaje

Typ	CP Název	Výkon	Neomezená rychlost ot/min
KOTOUČOVÁ BRUSKA	CP3850-85AB7VE	2.8Hp (2100W)	8500
	CP3850-85AH7VE	2.8Hp (2100W)	8500
	CP3850-65AB9VE	2.8Hp (2100W)	6500
	CP3850-65AH9VE	2.8Hp (2100W)	6500
	CP3850-77AB7V	2.8Hp (2100W)	7700
	CP3850-85AB7V	2.8Hp (2100W)	8500
	CP3580-60AB9V	2.8HP (2100W)	6000

Tlak vzduchu 90 psi (6,3 baru)

Původní pokyny

Copyright 2012, Chicago Pneumatic Tool Co. LLC

Všechna práva vyhrazena. Veškeré nepovolené používání nebo kopírování obsahu nebo jeho částí je zakázáno. Platí to zvláště pro obchodní značky, označení modelů, čísla součástek a výkresy. Používejte pouze schválené součástky. Veškerá poškození nebo selhání způsobená použitím neschválených součástek není pokryto zárukou nebo zodpovědností za výrobce.

Prohlášení o hluku a vibracích*

Typ	CP Název	Úroveň vibrací a ⁽¹⁾ (m/s ²)	Kolísavost k ⁽¹⁾ (m/s ²)	Hladina akustického tlaku ⁽²⁾ (dBA)
KOTOUČOVÁ BRUSKA	CP3850-85AB7VE	5.7	1.1	87
	CP3850-85AH7VE	5.4	1.0	93
	CP3850-65AB9VE	5.7	1.1	87
	CP3850-65AH9VE	5.4	1.0	93
	CP3850-77AB7V	5.3	1.1	84
	CP3850-85AB7V	6.2	2.8	90
	CP3850-60AB9V	7.5	3.45	93

(1) Re. ISO 28927-1

(2) očkyla 3 dB(A), v souladu s EN ISO 15744. Pro sílu zvuku přidejte 11 dB(A).

Prohlášení o hluku a vibracích

Všechny hodnoty platí k datu vydání této publikace. Nejnovější informace naleznete na webových Stránkách cp.com.

Tyto vyhlášené hodnoty byly získány laboratorními testováním v souladu s uvedenými standardy a nejsou vhodné pro použití k vyhodnocení rizika. Hodnoty naměřené na individuálních pracovištích mohou být vyšší než vyhlášené hodnoty. Skutečné hodnoty vystavení a rizika poškození individuálního uživatele jsou jedinečná a závisí na tom, jak uživatel pracuje, na designu nástroje a pracovní stanici i na času vystavení a fyzickém stavu uživatele. Společnost Chicago Pneumatic nemůže zodpovídat při vyhodnocení individuálního rizika na pracovišti, nad kterým nemá kontrolu, za následky používání prohlášených hodnot místo hodnot odražených skutečně vystavení riziku.

Toto nářadí může při nesprávném používání způsobovat syndrom chvění rukou/paží. Příručku EU popisující, jak se vypořádat s vibracemi rukou/paží, najdete na www.pneurop.eu/uploads/documents/pdf/PN3-02-NV_Declaration_info_sheet_0111.pdf. Doporučujeme program zdravotního dohledu umožňující včasné odhalení symptomů, které mohou souviset se zatížením vibracemi, aby bylo možné upravit řídicí procesy s cílem předcházení budoucím újmám.

OMEZENÁ ZÁRUKA VÝROBCE

Omezená záruka: Na „Výrobky“ společnosti Chicago Pneumatic Tool Co. LLC („CP“) je poskytována záruka na závady materiálu a provedení po dobu jednoho roku od data nákupu. Tato záruka platí pouze pro výrobky zakoupené nové od CP nebo jejich autorizovaných dealerů. Tato záruka samozřejmě neplatí pro výrobky, se kterými bylo hrubě zacházeno, nebyly používány správným způsobem nebo byly upraveny nebo opraveny někým jiným než CP nebo jejím autorizovaným servisním zástupcem. Pokud se ukáže, že výrobek CP má závadu materiálu nebo provedení do doby jednoho roku od data nákupu, vraťte jej jakémukoli servisnímu středisku továrny CP nebo autorizovanému servisnímu středisku pro nástroje CP s předplaceným přepravným a přiložte své jméno a adresu, odpovídající údaj data nákupu a stručný popis závady. CP na základě vlastního uvážení zavadí výrobek opraví nebo vymění. Opravy nebo výměny jsou zaručeny podle výše uvedeného popisu po zbytek původního záručního období. Jediná zodpovědnost CP a váš výhradní opravný prostředek v rámci této záruky je omezen na opravu nebo výměnu zavaděného výrobku. (Neexistují žádné jiné vyjádřené nebo implikované záruky a CP nebude zodpovědná za náhodné, následné nebo speciální škody nebo jakékoli jiné škody, náklady nebo výdaje s výjimkou nákladů nebo výdajů na opravu nebo výměnu, tak jsou popsány výše.)

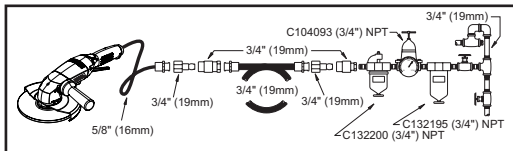
NAVODILA ZA UPORABO

Vrsta stroja:

Pnevmatsko ročno orodje, opremljeno s 5/8" heksagonalno stroičnico z različnimi brusilnimi ploščami – druga uporaba ni dovoljena.

Zahteve za dovod zraka

- Orodje oskrbite s 90 psig (6,3 bara) čistega, suhega zraka. Višji pritisk bo drastično zmanjšal življenjsko dobo orodja.
- Orodje povežite z zračnim vodom z dovodno cevjo, gumijasto cevjo in fazono velikosti, kakršne so prikazane v diagramu spodaj.
- Hitre spojke ne namestite direktno v ročaj sprožilca brusilnika.



Mazanje

Uporabite maznico za zračni vod z oljem SAE #10, prilagojeno na dve kaplji na minuto. V primeru, da ne morete uporabiti maznice za zračni vod, v odprtino enkrat dnevno dodajte pnevmatično motorno olje.

Stožčaste zobnike namažite z ustrežno količino maziva, da bi dosegli optimalno učinkovitost pnevmatičnega orodja: 19 ± 1 ml (Vzdrževanje se priporoča vsakih 500 ur).

Vzdrževanje

- Orodje razstavite in pregledajte vsake tri (3) mesece, če je v uporabi vsak dan. Okvarjene ali obrabljene dele nadomestite z novimi. Da bi bilo pnevmatsko orodje kar najučinkovitejše, vzdržujte njegovo značilnosti in se izogibajte ponavljajočih se popravil; priporočamo rutinski pregled vsaj na vsakih 500 ur. Na intervale med posameznimi pregledi vpliva raven obremenitve orodja.
- Deli, ki se hitro obrabijo, so v spisku delov podčrtani.
- Da bi zmanjšali čas, ko orodje ni zmogljivo delovati, na minimum, priporočamo naslednje servisne komplete:

Komplet za popravilo: 2050553433

Samodejni uravnoteževalnik se lahko na modelih „H“ zrahlja, ko je orodje še novo.

Po delu ga s kotnikom ali lesenim kladivom razstavite.

Tehnični podatki

Tip	Naziv CP	Moč	Prosta hitrost št. vrt.
KOTNI BRUSILNIK	CP3850-85AB7VE	2.8Hp (2100W)	8500
	CP3850-85AH7VE	2.8Hp (2100W)	8500
	CP3850-65AB9VE	2.8Hp (2100W)	6500
	CP3850-65AH9VE	2.8Hp (2100W)	6500
	CP3850-77AB7V	2.8Hp (2100W)	7700
	CP3850-85AB7V	2.8Hp (2100W)	8500
	CP3580-60AB9V	2.8HP (2100W)	6000

Zračni tlak: 90 psi (6,3 bar)

Originalna navodila

Copyright 2012, Chicago Pneumatic Tool Co. LLC

Vse pravice pridržane. Vsaka nepooblaščenca uporaba ali kopiranje vsebine dela vsebine sta prepovedani. To se še posebno nanaša na tovarniške zaščitne znamke, nazive modelov, številke delov in risbe. Uporabljajte samo odobrene nadomestne dele. Vsaka poškodba ali motnje v delovanju, ki so rezultat uporabe neodobrenih nadomestnih delov, niso krite z Garancijo ali Odgovornostjo za izdelke.

Deklaracija o hrupu in vibracijah*

Tip	Naziv CP	Vrednost vibracij a ⁽¹⁾ (m/s ²)	Merilna negotovost k ⁽¹⁾ (m/s ²)	Raven hrupa ⁽²⁾ (dBA)
KOTNI BRUSILNIK	CP3850-85AB7VE	5.7	1.1	87
	CP3850-85AH7VE	5.4	1.0	93
	CP3850-65AB9VE	5.7	1.1	87
	CP3850-65AH9VE	5.4	1.0	93
	CP3850-77AB7V	5.3	1.1	84
	CP3850-85AB7V	6.2	2.8	90
	CP3850-60AB9V	7.5	3.45	93

(1) Po ISO 28927-1

(2) merilna negotovost 3 dB(A), v skladu z EN ISO 15744. Za zvočno moč dodajte 11 dB(A).

Deklaracija o hrupu in vibracijah

Vse vrednosti veljajo kot tekoče od datuma te izdaje. Za najnovejše informacije obiščite stran cp.com.

Te navedene vrednosti so bile pridobljene z laboratorijskim testiranjem v skladu z navedenimi standardi in niso zadostne za uporabo pri oceni rizika. Vrednosti, izmerjene v posameznih delovnih prostorih, so lahko višje od navedenih vrednosti. Dejanske vrednosti izpostavite in nevarnost za poškodbe, ki jih izkusi posamezen uporabnik, so edinstvene in odvisne od načina, na katerega posameznik dela, obdelovanega kosa in zasnovne delovne postaje; pa tudi od trajanja izpostavljenosti in telesnega stanja uporabnika. Mi, Chicago Pneumatic, ne moremo biti odgovorni za posledice uporabe navedenih vrednosti namesto vrednosti, ki odražajo dejansko izpostavljenost, v oceni individualnega rizika na delovnem mestu, nad katerim nimamo nobene kontrole. To orodje lahko ob neprimerni uporabi povzroči vibracijsko bolezen v dlaneh in rokah. Vodič EU za obvladovanje vibracij v dlaneh in rokah najdete na

www.pneurop.eu/uploads/documents/pdf/PN3-02-NV_Declaration_info_sheet_0111.pdf

Priporočamo program zdravstvenega nadzora za zgodnje odkrivanje simptomov, povezanih z izpostavljenostjo vibracijam, da se lahko z ustreznimi organizacijskimi ukrepi preprečijo nadaljnje poškodbe.

OMEJENA GARANCIJA PROIZVAJALCA

Omejena garancija: "Izdelki" družbe Chicago Pneumatic Tool Co. LLC ("CP") imajo enoletno garancijo od datuma nakupa za napake v materialu ali slabo izdelavo. Ta Garancija je veljavna samo za nove izdelke, kupljene neposredno od CP ali njihovih pooblaščenih prodajalcev. Seveda se ta Garancija ne nanaša na proizvode, ki so bili zlorabljeni, napačno uporabljeni, prilagojeni ali popravljeni s strani kogarkoli drugega, razen CP in njihovih Pooblaščenih Servisnih Zastopnikov. V primeru, da se v roku enega leta od nakupa CP izdelek izkaže za slabo izdelanega ali ima napake v materialu, ga vrnite v katerikoli servisni oddelek tovarne CP ali v Pooblaščenči servisni Center za orodja CP. Poštnina mora biti plačana vnaprej. Priložite svoje ime in naslov, ustrezno dokazilo o datumu nakupa in kratak opis hibe ali okvare. CP bo, po lastni izbiri, brezplačno popravil ali nadomestil okvarjene izdelke. Popravila in zamenjava so zajamčena tako, kot je navedeno zgoraj, za preostali čas garancijske dobe. Izključna odgovornost družbe CP in vaše izključno pravno sredstvo pod to Garancijo sta omejeni na popravilo ali nadomestitev okvarjenega izdelka. (Ne obstajajo nobena druga Jamstva, ne izrecna in ne nakazana, in družba CP ni odgovorna za naključno, posledico ali posebno škodo, ali kakršnokoli drugačno škodo, stroške ali izdatke; z izjemo stroškov popravila ali zamenjave, kot je to opisano zgoraj.)

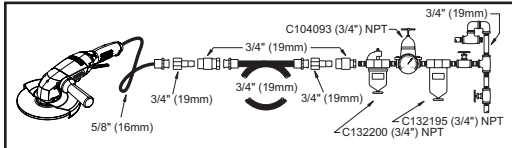
INSTRUKCIJŲ VADOVAS

Įrenginio tipas:

Šis pneumatinis įrankis turi šešiakampį 5/8" suklį su įvairaus rupumo šlifavimo diskais – kitos paskirties darbams naudoti įrankį draudžiama.

Oro tiekimo reikalavimai

1. Tiekimo prietaisas su 90 psig (6,3 bar) slėvraus sauso oro. Aukštesnis slėgis ženkliai sumažina prietaiso eksploataavimo trukmę.
2. Prijunkite prietaisą prie oro linijos naudodami vamzdį, žarną ir tvirtinimo dydžius parodytus schemoje žemiau.
3. Nemontuokite greitojo šakotuvo tiesiogiai šlifuko klio droselio rankenoje.



Tepimas

Naudokite oro linijos tepalinę su SAE #10 alyva, nustačius du lašus per minutę. Jei oro linijos tepalinė negali būti naudojama, kartą per dieną įėjimą papildykite oro variklio alyva.

Kad pneumatinio įrankio veikimo efektyvumas būtų išnaudotasmaksimaliai, kampinį krumpliaratį tepkite tinkamu kiekiu tepalo: 19 ± 1 ml (Techninė priežiūra rekomenduoja atlikti kas 500 val.)

Priežiūra

1. Jei įrankis naudojamas kiekvieną dieną, reikia išmontuoti ir tikrinti kas tris (3) mėnesius. Pakeiskite sugadintas arba susidėvėjusias dalis.
Kad pneumatinis įrankis veiktų naiviausiai, nekeiskite jo konstrukcijos ir stenkitės dažnai juo netaisyti; reikiama patikra ir remonto programa rekomenduojama taikyti ne rečiau kaip kas 500 valandų, o intervalai tarp įvairių patikrų priklauso nuo elektrinio įrankio eksploataavimo intensyvumo.
2. Greitai susidėvėjęs dalys pabrauktos dalių sąrašė.
3. Siekiant sugaišti kuo mažiau laiko, rekomenduojama naudoti toliau išvardintus įrankius:
Suregulavimo įrankių kompleksas: 2050553433
H modelio naujų įrankių automatinis stabilizatorius gali būti laisvas.
Baigę darbą jį nuimkite ištraukėju arba mediniu plaktuku.

Techniniai duomenys

Tipas	CP ženklas	Galingumas	Greitis tuščiaja eiga RPM
ŠLIFUOTUVAS	CP3850-85AB7VE	2.8Hp (2100W)	8500
	CP3850-85AH7VE	2.8Hp (2100W)	8500
	CP3850-65AB9VE	2.8Hp (2100W)	6500
	CP3850-65AH9VE	2.8Hp (2100W)	6500
	CP3850-77AB7V	2.8Hp (2100W)	7700
	CP3850-85AB7V	2.8Hp (2100W)	8500
	CP3580-60AB9V	2.8HP (2100W)	6000

Oro slėgis: 90 psi (6,3 bar)

Originali instrukcija

Copyright 2012, Chicago Pneumatic Tool Co. LLC

Visos teisės saugomos. Bet koks neteisėtas turinio ar jo dalių naudojimas arba kopijavimas yra draudžiamas. Tai taikoma prekės ženklams, modelių tipams, dalių numeriams ir piešiniams. Naudokite tik leistinas dalis. Bet kokia žala ar trūkis sukelta naudojant neleistinas dalis, nepadengiama pagal garantiją ar atsakomybę už gaminį.

Triukšmo ir virpesių deklaracija*

Tipas	CP ženklas	Vibravimo lygis a ⁽¹⁾ (m/s ²)	Netikslumas k ⁽¹⁾ (m/s ²)	Garso slėgio lygis ⁽²⁾ (dBA)
ŠLIFUOTUVAS	CP3850-85AB7VE	5.7	1.1	87
	CP3850-85AH7VE	5.4	1.0	93
	CP3850-65AB9VE	5.7	1.1	87
	CP3850-65AH9VE	5.4	1.0	93
	CP3850-77AB7V	5.3	1.1	84
	CP3850-85AB7V	6.2	2.8	90
	CP3850-60AB9V	7.5	3.45	93

(1) Žr. ISO 28927-1

(2) netikslumas 3 dB(A), pagal EN ISO 15744. Garso galingumui nustatyti pridėkite 11 dB(A).

Triukšmo ir virpesių deklaracija

Visos pateiktos vertės galioja leidimo išleidimo metu. Naujausios informacijos ieškokite adresu: cp.com

Šios deklaruotos vertės buvo gautos laboratorinio tipo testavimo metu pagal nustatytus standartus ir nėra tinkamos naudoti rizikingsiems vertinimams. Vertės išmatuotos asmeninėse darbo vietose gali būti didesnės nei deklaruotos vertės. Tikrosios keliamos rizikos vertės ir žalos pavojus patirtas atskiro vartotojo yra unikalūs ir priklauso nuo to, kaip vartotojas dirba, atliekamo darbo ir darbo vietos konstrukcijos taip pat poveikio laiko ir fizinės vartotojo būklės. „Chicago Pneumatic“ neatsako už pasekmes naudojant deklaruotas vertes vietoj tikrąją keliamą žalią atitinkantių verčių, kai rizika vertinama tam tikroje darbo situacijoje, kurios mes nevaldome.

Jei įrankis naudojamas netinkamai, jis gali sukelti. plaštakos ir rankos vibracijos sindromą. Plaštakos ir rankos vibracijos valdymo ES vadovą galite rasti adresu

www.pneurop.eu/uploads/documents/pdf/PN3-02-NV_Declaration_info_sheet_0111.pdf

Ankstyviems simptomams, kurie gali būti susiję su vibracijos ekspozicijomis, nustatyti ir valdymo procedūroms keisti taip, kad išvengtumėte pakenkimo ateityje, mes rekomenduojame sveikatos priežiūros programą.

RIBOTA GAMINTOJO GARANTIJA

Ribota garantija: „Chicago Pneumatic Tool Co. LLC“ (toliau – CP) gaminiai turi garantiją nuo medžiagų ir gamybos defektų, kuri galioja vienerius metus nuo įsigijimo datos. Garantija taikoma tik naujiems gaminiams, kurie buvo įsigyti CP arba iš jų įgaliotų platintojų. Ši garantija netaikoma gaminiams, kurie buvo naudojami ne pagal paskirtį arba netinkamai, pakeisti arba taisomi ne CP arba jų įgaliotų aptarnavimo atstovų. Jei per vienerius metus po įsigijimo paaiškėja, kad CP gaminys turi medžiagų arba gamybos defektų, grąžinkite jį į bet kurį CP gamyklos aptarnavimo centrą arba įgaliotą CP prietaisų aptarnavimo centrą iš anksto apmokėję transportavimą, nurodę savo vardą, pavardę ir adresą, atitinkamą įsigijimo datos įrodymą ir trumpą defekto aprašymą. CP savo nuožūria sutaisys arba pakeis gaminis su defektais nemokamai. Po taisymų arba pakeitimo garantija taikoma taip, kaip aprašyta anksčiau ir galioja likusį pradinės garantijos laiką. Pagal šią garantiją CP atsakomybė ir jūsišiskirtinės priemonės ribojamos gaminio su defektais taisymui arba pakeitimui. (Nėra jokių kitų garantijų ir CP neatsako už atsitiktinę, specialią, ypatingą ar bet kokią kitą žalą, išlaidas, išskyrus taisymo arba keitimo išlaidas, kaip aprašyta anksčiau.)

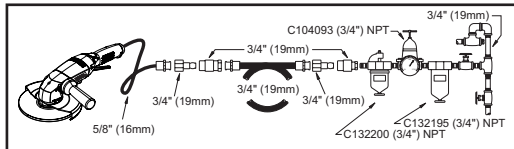
取扱説明書

機器の種類:

各種研磨ホイール、5/8" および 六角スピンドルを備えたニューマチックツール - 他の目的には使用できません。

給気の本要

1. 清浄で乾いた空気90 psig (6.3 bar) を供給する機器。高い気圧は、機器の寿命を大きく短縮します。
2. 下図に示されているパイプやホースや接続具の寸法を使って、送気ホースに工具を接続します。
3. クイックカップラをグラインダのスロットル・ハンドルに直接取り付けないでください。



注油

SAE #10オイルを、1分当り2滴に調節した送気ホース注油器を用います。送気ホース注油器が使えない場合は、空気圧モーター用オイルを、吸気口に1日1回 加えて下さい。空気圧ツールを最大効率にするには、ベベルギアに正しい量のグリースを使用します: 19+/-1ml (500 時間ごとのメンテナンスを推奨)。

メンテナンス

1. 工具を毎日使用する場合は、3ヵ月ごとに分解・点検してください。損傷したり磨耗した部品は交換して下さい。ニューマチックツールの効率を最大にし、機能を維持し、修理の繰り返しを避けるために、少なくとも500時間ごとに検査・修理プログラムを実施することをおすすめします。各種検査の間隔はニューマチックツールの作業量によって異なります。
2. 摩耗しやすい部品は、部品リストに下線が表示されています。
3. ダウンタイムを最小にするためには、以下のサービスキットの使用が推奨されています:

メンテナンスアップキット: 2050553433

«H»モデルでは、ツールが新しい場合、自動均衡機構が緩くなる場合があります。使用後、エクストラクタまたはモーラを使用して分解します。

技術データ

タイプ	CP名	出力	自由速度 RPM
研磨機	CP3850-85AB7VE	2.8Hp (2100W)	8500
	CP3850-85AH7VE	2.8Hp (2100W)	8500
	CP3850-65AB9VE	2.8Hp (2100W)	6500
	CP3850-65AH9VE	2.8Hp (2100W)	6500
	CP3850-77AB7V	2.8Hp (2100W)	7700
	CP3850-85AB7V	2.8Hp (2100W)	8500
	CP3580-60AB9V	2.8HP (2100W)	6000

空圧: 90 psi (6.3 bar)

原文取扱説明書

Copyright © 2012, Chicago Pneumatic Tool Co. LLC

無断転載・複写を禁じます。ここにある内容または部分を、許可無く使用しないし複写することは、一切禁じられています。これは特に、商標、機種、部品番号、図画に対し当てはまります。認定部品のみをお使い下さい。認定されていない部品を使ったために起きた損傷や故障は、「保証」ないし「製造物責任」の適用を受けません。

騒音と振動の表示

タイプ	CP 名	振動レベル a ⁽¹⁾ (m/s ²)	不確実性 k ⁽¹⁾ (m/s ²)	安定圧力 レベルの (dBA)
研磨機	CP3850-85AB7VE	5.7	1.1	87
	CP3850-85AH7VE	5.4	1.0	93
	CP3850-65AB9VE	5.7	1.1	87
	CP3850-65AH9VE	5.4	1.0	93
	CP3850-77AB7V	5.3	1.1	84
	CP3850-85AB7V	6.2	2.8	90
	CP3850-60AB9V	7.5	3.45	93

(1) ISO 28927-1

(2) ばらつき3 dB(A)、EN ISO 15744準拠。音響出力は、11 dB(A)を加算。

騒音と振動の表示

値はすべて本書の発行日現在の値です。最新情報についてはcp.comをご覧ください。

これらの表示数値は、定められた基準を満たした実験室的な試験により得られたもので、危険性評価への使用には充分ではありません。個々の作業場において測定された数値は、表示されている数値より高くなる可能性があります。実際の暴露数値および個々のユーザーが経験する悪影響の危険性は、独特で、ユーザーの作業方法、作業素材、および作業場のデザインと共に、暴露時間やユーザーの体調により異なります。Chicago Pneumatic社が管理できない作業場状況での個々の危険性評価において、実際の暴露を表す数値を使わずに表示数値を用いた結果として発生する事柄に対し、当社は責任を問われることはありません。

このツールは、正しい使い方をしない場合には手腕振動症候群の原因となることがあります。手腕振動の処置に関するEUの指針については www.pneuro.org/uploads/documents/pdf/PN3-02-NU_Declaration_info_sheet_0111.pdf をご覧ください。傷害の発生を防ぐ一助となるよう管理手順を改訂できるように、騒音や振動の発生との関係が考えられる初期症候を発見する健康調査プログラムを推奨します。

製造者による限定保証

限定保証: Chicago Pneumatic Tool Co. LLC (「CP」)の「製品」には、ご購入の日から1年間、その素材や製造上の欠陥がないことを保証します。当「保証」は、CPまたはその認定ディーラーから新しく購入された「製品」のみに適用されます。無論、当「保証」は、不正使用、誤用、改造された製品、または、CPないしその認定サービスレップ以外により修理された製品には適用されません。ご購入後1年以内に、CP製品に素材や製造上の欠陥があることが分かった場合、CP Factory Service Center またはCP工具の認定サービスセンターにお名前とご住所、ご購入日を証明できるもの、欠陥内容の簡単な説明を添え、送料前払いで送り返して下さい。CPは、独自の自由な判断により、欠陥製品を無料で修理または交換しています。修理ないし交換は、当初の保証期間中であれば、上記説明の如く保証されています。当「保証」におけるCPの義務およびお客様が受ける賠償は、欠陥「製品」の修理ないし交換に限られます。(これ以外には、明示ないし黙示の保証は無く、CPは、偶然の・結果として起きる・特殊な損傷に対し、あるいは、他の損傷、または上記の修理ないし交換に関する費用や経費以外の費用や経費に対し、責任を負うことは無いものとします。)

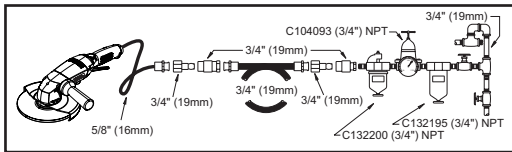
РЪКОВОДСТВО ЗА УПОТРЕБА

Тип машина:

Пневматичен инструмент оборудван с 5/8" и хексагонален шпиндел подходящ за работа с различни дискове – Не се разрешава употребата за цели различни от тези.

Изисквания За Снабдяване С Въздух

- Снабдявайте съоръжението с 90 psig (6,3 бара) чист, сух въздух. Повисокото налягане драстично намалява живота на инструмента.
- Свържете инструмента към въздушната линия като използвате тръба, маркуч и напаснете размерите както е показано на диаграмата по-долу.
- Не монтирайте бързия куплунг директно в регулиращата дръжка на шлайфа.



Смазване

Използвайте смазка за въздушна линия с SAE #10 масло, настроен на две капки в минута. Ако не може да се използва смазка за въздушна линия, добавяйте моторно масло в отвора веднъж дневно. За да се постигне максимална ефективност в работата с пневматичния инструмент, ангренажните зъбни предавки трябва да бъдат смазвани с правилното количество грес: 19 +/- 1мл (Препоръчва се извършването на поддръжка на всеки 500 часа).

Поддръжка

- Разглобвайте и проверявайте устройството на всеки три (3) месеца, ако инструментът се използва всекидневно. Подменете повредените или износени части. За да гарантирате максимална ефективност при работата с пневматичния инструмент, за да съхраните неговите характеристики и за да предотвратите честите ремонти, се препоръчва да се извършва рутинна поддръжка, най-малкото на всеки 500 часа работа, като интервалите между различните инспекции зависят от степента на натоварване на силовия инструмент.
- Частите, които се изнасят бързо са подчертани в списъка с частите.
- С цел да се намали минимално времето, се препоръчва употребата на следните сервизни комплекти:

Комплект за поддръжка: 2050553433

При моделите « Н » автоматичния балансатор може да се окаже разхлабен при новите инструменти.

След работа използвайте екстрактор или дървен чук за да го разглобите.

Технически данни

Тип	Наименование по „CP“	Мощност	Свободно въртене RPM
ЪГЛОШЛАЙФ	CP3850-85AB7VE	2.8HP (2100W)	8500
	CP3850-85AH7VE	2.8HP (2100W)	8500
	CP3850-65AB9VE	2.8HP (2100W)	6500
	CP3850-65AH9VE	2.8HP (2100W)	6500
	CP3850-77AB7V	2.8HP (2100W)	7700
	CP3850-85AB7V	2.8HP (2100W)	8500
	CP3580-60AB9V	2.8HP (2100W)	6000

Налягане на въздуха 90 psi (6.3 бар)

Оригинални инструкции

Copyright © 2012, Chicago Pneumatic Tool Co. LLC

Всички права запазени. Всяка неотризирана употреба или копиране на съдържанието или част от него са забранени. Това се отнася особено до търговски марки, наименования на модели, номера на части или скици. Използвайте само лицензирани части. Всяка повреда или неизправност, причинена от употреба на нелицензирани части не се покрива от Гаранцията.

Декларация за шум и вибрации*

Тип	Наименование по „CP“	Ниво на вибрации a ⁽¹⁾ (m/s ²)	Неустановеност k ⁽¹⁾ (m/s ²)	Ниво на звуковото налягане a ⁽²⁾ (dBA)
ЪГЛОШЛАЙФ	CP3850-85AB7VE	5.7	1.1	87
	CP3850-85AH7VE	5.4	1.0	93
	CP3850-65AB9VE	5.7	1.1	87
	CP3850-65AH9VE	5.4	1.0	93
	CP3850-77AB7V	5.3	1.1	84
	CP3850-85AB7V	6.2	2.8	90
	CP3850-60AB9V	7.5	3.45	93

(1) Виж ISO 28927-1

(2) отклонение 3 dB(A), в съответствие с EN ISO 15744. За сила на звука, добавете 11 dB(A).

Декларация за шум и вибрации

Всички стойности са актуални към датата на настоящата публикация. За последна информация моля посетете cp.com.

Тези обявени стойности са получени чрез лабораторни тестове в съответствие с наложените стандарти и не са подходящи за употреба при оценки на риска. Стойности, измерени на индивидуално работно място могат да бъдат по-високи от обявените стойности. Стойностите на действително излагане и риск от нараняване на индивидуални потребители са уникални и зависят от начина, по който работи потребителят, от продукта в процеса на изработка и от устройството на работното място, както и от времето на излагане и от физическото състояние на потребителя. Ние, Chicago Pneumatic, не можем да бъдем отговорни за последиците от използването на обявените стойности, вместо използването на стойности, които отразяват действителното излагане, при индивидуално оценяване на риска в ситуация на работното място, над което ние нямаме контрол.

Този инструмент може да предизвика синдром на вибрационно увреждане на ръцете / дланите, ако употребата му не се контролира правилно. Наръчник за справяне с отражението на вибрациите върху ръцете / дланите може да бъде намерен на адрес: www.pneupg.org/uploads/documents/pdf/PNS-02-NV_Declaration_info_sheet_0111.pdf. Препоръчваме прилагането на програма за здравно наблюдение, за улесняване на ранните симптоми свързани с излагането на шум и вибрации и да бъдат променени методите на организация и управление на труда, за да се предотврати увреждане на здравето в бъдеще.

ОГРАНИЧЕНА ДОГОВОРНА ГАРАНЦИЯ НА ПРОИЗВОДИТЕЛЯ

Ограничена гаранция: "Продуктите" на Chicago Pneumatic Tool Co. LLC ("CP") са с гаранция за липса на дефекти в материала и изработката за срок от една година от датата на покупката. Тази гаранция се отнася само за Продукти, закупени нови от CP или от упълномощени търговци на компанията. Разбира се, тази гаранция не се отнася за продукти, с които е работено грубо, които са били неправилно употребявани, променени или поправяни от лица, различни от CP или от упълномощени сервизи, представители на компанията. Ако продукт на CP е с доказан дефект в материала или изработката в рамките на една година след покупката, върнете го във всеки един от сервизните центрове на Фабрика CP или на упълномощен сервизен център за инструменти на CP, с предпаден превоз, като впишете своето име и адрес, и като представите задоволително доказателство за датата на покупката и кратко описание на дефекта. CP безплатно ще поправи или замени, по свой избор, повредения Продукт. Поправите и замените също са с гаранция, описана по-горе за остатъка от първоначалния период на гаранцията. Единственото задължение на CP и Ваше единствено право в тази Гаранция са ограничени до поправка или замяна на повредения Продукт. (Няма други гаранции и CP не е отговорна за инциденти, косвени или умислени повреди или всякакви други повреди или разходи освен единствено разходите за поправка или замяна, както е описано по-горе)

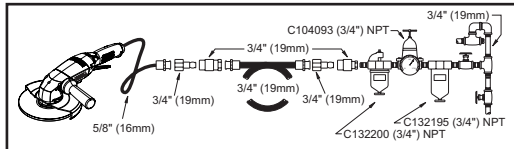
UPUTE ZA UPORABU

Tip stroja:

Električni alat opremljen šesterokutnom 5/8" osovinom s raznim brusnim pločama - Zabranjena je druga upotreba

Zahtjevi za opskrbom zraka

1. Alat za opskrbu s 90 psig (6,3 bara) čistog i suhog zraka. Veći tlak drastično umanjuje vijek trajanja alata.
2. Alat povežite na pneumatski vod pomoću cijevi, crijeva i fitinga čije su dimenzije prikazane na donjem crtežu.
3. Ne instalirajte brzu spojnicu izavno u ručicu gasa brusilice.



Podmazivanje

Koristite mazalicu za pneumatske vodove sa uljem SAE #10, s podešenjem na dvije kapi u minuti. Ukoliko se ne koristi mazalica za pneumatske vodove, ulje za zračni motor dodajte jednom dnevno na ulaz.

Ako želite maksimalne performace i efikasnost pneumatskog alata, koristite propisanu količinu masti za skošeni zupčanik: 19+/-1ml (Održavanje se preporučuje svakih 500 sati).

Održavanje

1. Rasklopite i pregledajte alat svakih tri (3) mjeseca ako se alat koristi svakodnevno. Zamijenite oštećene ili pohabane dijelove. Ako želite maksimalno iskoristiti pneumatski alat, očuvati njegove funkcije i izbjeći ponavljanje kvarova, preporučuje se izvođenje redovitih pregleda i programa za popravak barem svakih 500 sati, intervali među raznim pregledima ovise o intenzitetu pneumatskog alata.
2. Dijelovi koji se jako habaju podvučeni su u listi dijelova.
3. Kako bi vrijeme zastoja bilo što kraće, preporučuju se sljedeći servisni kompleti:

Komplet za održavanje: 2050553433

Na alatima « H » modelima , autobalanser može se otpustiti kada je alat sasvim nov.

Nakon rada, rastavite ga uz pomoć ekstraktora ili malja.

Tehnički podaci

Tip	CP naziv	Snaga	Brzina vrtnje
BRUSILICA	CP3850-85AB7VE	2.8Hp (2100W)	8500
	CP3850-85AH7VE	2.8Hp (2100W)	8500
	CP3850-65AB9VE	2.8Hp (2100W)	6500
	CP3850-65AH9VE	2.8Hp (2100W)	6500
	CP3850-77AB7V	2.8Hp (2100W)	7700
	CP3850-85AB7V	2.8Hp (2100W)	8500
	CP3580-60AB9V	2.8HP (2100W)	6000

Zračni tlak 90 psi (6,3 bara)

Izvorne upute

Copyright 2012, Chicago Pneumatic Tool Co. LLC

Sva prava zadržana. Svaka neovlaštena uporaba ili kopiranje sadržaja ili njegovog dijela je zabranjena. To se naročito odnosi na zaštitne znake, oznake modela, brojeve dijelova i crteže. Koristite samo odobrene dijelove. Svaka šteta ili neispravnost koja je nastala uslijed uporabe neodobrenih dijelova ne pokriva se ovim Jamstvom ili odgovornošću za proizvod.

Deklarisane vrijednosti za buku i vibracije*

Tip	CP naziv	Razina viibvajs ⁽¹⁾ (m/s ²)	Mjerne nesigurnost ⁽¹⁾ (m/s ²)	Zvučni tlak ⁽²⁾ (dBA)
BRUSILICA	CP3850-85AB7VE	5.7	1.1	87
	CP3850-85AH7VE	5.4	1.0	93
	CP3850-65AB9VE	5.7	1.1	87
	CP3850-65AH9VE	5.4	1.0	93
	CP3850-77AB7V	5.3	1.1	84
	CP3850-85AB7V	6.2	2.8	90
	CP3850-60AB9V	7.5	3.45	93

(1) Re. ISO 28927-1

(2) Nesigurnost 3 dB(A), sukladno EN ISO 15744. Za zvučnu snagu dodati 11 dB(A).

Deklarisane vrijednosti za buku i vibracije.

Sve vrijednosti su ažurne s datumom publikacije. Najnovije podatke potražite na cp.com.

Ove deklarirane vrijednosti su dobijene laboratorijskim testiranjem sukladno navedenim standardima i nisu adekvatne za procjenu rizika. Vrijednosti na nekim radnim mjestima mogu biti veće od deklariranih vrijednosti. Stvarne vrijednosti izlaganja i štetnih rizika za svakog korisnika ponasob pojedinstvene su i ovise o načinu rada korisnika, obratka i dizajna radne stanice, te od vremena izlaganja i fizičkog stanja korisnika. Mi, Chicago Pneumatic, ne možemo se držati odgovornim za posljedice zbog korištenja deklariranih vrijednosti umjesto vrijednosti koje održavaju realno izlaganje, za individualnu procjenu rizika na radnom mjestu nad kojim nemamo kontrolu.

Ovaj alat može izazvati sindrom vibracije ruke ako se postupa kako treba. EU vodič za kontrolu vibracija na ruci može se pronaći na www.pneurop.eu/uploads/documents/pdf/PN3-02-NV_Declaration_info_sheet_0111.pdf

Preporučujemo da se poslužite programom za praćenje zdravlja za rano uočavanje simptoma koji mogu biti vezani uz izloženost buci ili vibracijama, kako biste mogli postupke upravljanja prilagoditi tako da spriječite buduće oštećenje.

OGRAIČENO JAMSTVO PROIZVOĐAČA

Ograničeno jamstvo: Za "proizvode" tvrtke Chicago Pneumatic Tool Co. LLC ("CP") daje se jamstvo koje pokriva nedostatke materijala i manjkavu izradu na rok od godinu dana od datuma kupnje. Jamstvo pokriva samo proizvode koji su kao novi kupljeni od tvrtke CP ili njenih ovlaštenih distributera. Naravno, ovo jamstvo ne pokriva proizvode s kojima se postupalo nasilno, nenamjenski, koji su modificirani ili popravljani od strane drugih koji ne pripadaju tvrtki CP ili njenom ovlaštenom servisu. Ukoliko se ustanovi da CP proizvod ima nedostatke materijala ili manjkavu izradu u roku od godinu dana od dana kupnje, pošaljite ga natrag CP tvorničkom servisnom centru ili ovlaštenom servisnom centru za CP alate, s unaprijed plaćenom poštarinom, s vašim imenom i adresom, adekvatnim dokazom o datumu kupnje i kratkim opisom kvara. CP će, prema svom nahođenju, besplatno popraviti ili zamijeniti neispravne proizvode. Popravke ili zamjene se, prema gore navedenom, jamče za preostali, prvobitni jamstveni rok. Odgovornost tvrtke CP i vaš isključivi zakonski lijek po ovom Jamstvu ograničavaju se na popravak ili zamjenu neispravnog proizvoda. (Ne postoje druga jamstva, eksplicitna ili implicitna, i CP neće biti odgovoran ni za kakve slučajne, posljedične ili specijalne štete niti za bilo koje druge štete, troškove ili naknade i prihvaća samo troškove ili naknade popravke ili zamjene kako je opisano gore.)

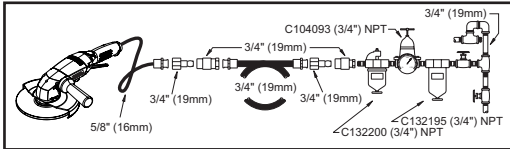
MANUALUL UTILIZATORULUI

Tipul Unelei:

Unealtă pneumatică cu ax hexagonal și de 5/8", cu diferite discuri abrazive. Nu este permisă utilizarea în alt scop.

Cerințe ale Alimentării cu Aer

- Alimentați unealta cu aer curat, uscat, la 90 psi (6,3 bari). Presiuni mai mari reduc drastic viața unelei.
- Conectați unealta la alimentarea cu aer utilizând țevi, furtune și armături având dimensiunile arătate în diagrama de mai jos.
- Nu instalați un cuplaj rapid conectat direct la mânerul cu levier de acționare al supapei de admisie a mașinii de șlefuit.



Ungere

Utilizați un unghător pentru coloana de aer cu ulei SAE #10, reglat la două picături pe minut. Dacă nu se poate utiliza un unghător pentru coloana de aer, adăugați ulei pentru motoare de aer în admisie o dată pe zi. Pentru a obține eficiența maximă de la unealta pneumatică, utilizați cantitatea corectă de unsoare pentru angrenajul conic: 19+/-1ml (Întreținere recomandată la fiecare 500 Ore).

Întreținere

- Dezasamblați și examinați unealta la fiecare trei (3) luni, în cazul în care unealta este utilizată zilnic. Înlocuiți piesele deteriorate sau uzate. Pentru a obține eficiența maximă de la unealta pneumatică păstrați-i caracteristicile și evitați reparațiile repetate, se recomandă o inspecție de rutină și un program de reparații la cel puțin fiecare 500 ore, intervalele dintre diferitele inspecții depinzând de cantitatea de efort depusă de unealta electrică.
- Piesele cu coeficient de uzură ridicat sunt subliniate în lista pieselor componente.
- Pentru a reduce timpul de ne-operabilitate, se recomandă utilizarea următoarelor truse de reparații:
Trusă de întreținere: 2050553433
Pe modelele « H », egalizatorul automat poate fi nemontat când unealta este nouă.
După terminarea lucrării, utilizați un extractor pentru demontare.

Date Tehnice

Tip	Nume CP	Putere	Viteză liberă RPM
ȘLEFUITOR	CP3850-85AB7VE	2.8Hp (2100W)	8500
	CP3850-85AH7VE	2.8Hp (2100W)	8500
	CP3850-65AB9VE	2.8Hp (2100W)	6500
	CP3850-65AH9VE	2.8Hp (2100W)	6500
	CP3850-77AB7V	2.8Hp (2100W)	7700
	CP3850-85AB7V	2.8Hp (2100W)	8500
	CP3850-60AB9V	2.8HP (2100W)	6000

Presiune pneumatică: 90 psi (6,3 bar)

Instrucțiuni originale

Copright© 2012, Chicago Pneumatic Tool Co. LLC

Toate drepturile rezervate. Utilizarea sau copierea neautorizată a conținutului în totalitate sau în parte este interzisă. Aceasta se referă în special la mărcile înregistrate, denumirile modelelor, etichetele pieselor componente și desene. Utilizați numai piese autorizate. Daunele sau funcționarea defectuoasă în urma utilizării de piese neautorizate nu se supune Garanției sau Răspunderii pe Produs.

Valori Declarate pentru Zgomot și Vibrație*

Tip	Nume CP	Nivel vibrație a ⁽¹⁾ (m/s ²)	K nesigur ⁽¹⁾ (m/s ²)	Nivel presiune sunet ⁽²⁾ (dBA)
ȘLEFUITOR	CP3850-85AB7VE	5.7	1.1	87
	CP3850-85AH7VE	5.4	1.0	93
	CP3850-65AB9VE	5.7	1.1	87
	CP3850-65AH9VE	5.4	1.0	93
	CP3850-77AB7V	5.3	1.1	84
	CP3850-85AB7V	6.2	2.8	90
	CP3850-60AB9V	7.5	3.45	93

(1) Re. ISO 28927-1

(2) precizie 3 dB(A), în conformitate cu EN ISO 15744. Pentru a obține puterea sonoră adăugați 11 dB(A).

Valori Declarate pentru Zgomot și Vibrație

Toate valorile sunt valabile la data prezentei publicării. Pentru cele mai recente informații, vizitați cp.com.

Aceste valori declarate au fost obținute prin teste de laborator în conformitate cu standardele precizate și nu sunt adecvate pentru evaluarea riscurilor. Valorile măsurate în locuri de muncă specifice pot fi mai mari decât valorile declarate. Valorile de expunere efectivă și riscul de vătămare pentru un utilizator în particular sunt unice și depind de modul în care lucrează utilizatorul, piesa de lucru și modul în care a fost proiectată stația de lucru, ca și de timpul de expunere și de condiția fizică a utilizatorului. Subsemnații, Chicago Pneumatic, nu răspund pentru consecințele utilizării valorilor declarate în locul valorilor de expunere reală în cadrul evaluării riscului particular al situației unui loc de muncă pe care nu o putem controla. Acest instrument poate produce sindromul de vibrație mână-braț dacă utilizarea acestuia este efectuată în mod inadecvat. Puteți găsi un ghid de gestionare a vibrațiilor mână-braț la www.pneurop.eu/uploads/documents/pdf/PN3-02-NV_Declaration_info_sheet_0111.pdf. Vă recomandăm un program de monitorizare a sănătății pentru a depista din timp simptomele care au legătură cu expunerea la zgomot și vibrații, astfel încât procedurile de gestionare să poată fi modificate în scopul prevenirii afecțiunilor viitoare.

GARANȚIE LIMITATĂ A PRODUCĂTORULUI

Garanție Limitată: „Produsele” Chicago Pneumatic Tool Co. LLC (“CP”) sunt garantate să nu aibă defectelor materiale sau de fabricație pe durata unui an de la data cumpărării. Această garanție este valabilă numai pentru produsele noi achiziționate de la CP sau de la distribuitorii săi autorizați. Bineînțeles, această Garanție nu e valabilă pentru produse care au fost folosite abuziv, maltratate, modificate, sau reparate de altcineva decât CP sau Reprezentanții de Service Autorizat. Dacă un Produs CP se dovedește a avea un defect material sau de fabricație în cursul a unui an de la data cumpărării, atunci returnați-l la oricare Centru de Service al Întreprinderii CP sau Centru de Service Autorizat al CP, expedierea fiind plătită cu anticipația, incluzând numele și adresa dumneavoastră, dovada din care să rezulte data achiziționării și o scurtă descriere a defectului. CP va repara sau înlocui gratuit, la latitudinea sa, Produsele defectuoase. Reparațiile sau înlocuirile sunt garantate în aceeași manieră precizată mai sus pe restul duratei Garanției inițiale. Responsabilitatea CP și despăgubirea dumneavoastră prin această Garanție sunt limitate exclusiv la repararea sau înlocuirea Produsului defectuos. (Nu Există Alte Garanții Explicite Sau Implicite ȘI CP Nu Își Asumă Responsabilitatea Pentru Daune Incidentale, Consecutive, Sau Speciale, Sau De Orice Altă Natură, Costuri Sau Cheltuieli, Exceptând Numai Costurile Sau Cheltuielile De Reparație Sau Înlocuire Așa Cum S-a Precizat Mai Sus.)

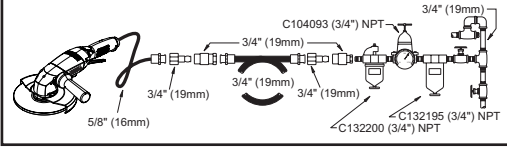
KULLANIM KILAVUZU

Makine Tipi:

Pnömatik el aleti 5/8" ve altıgen mil ile gelmekte olup çeşitli taşlama disklerine sahiptir - Başka amaçlarla kullanıma izin yoktur.

Hava Kaynağı Gereklikleri

1. Alete 90 psig (6,3 bar) temiz ve kuru hava verin. Daha yüksek basınç alet ömrünü önemli ölçüde kısaltacaktır.
2. Aleti, aşağıdaki şekilde gösterilen boru, hortum ve bağlantı aletleri boyutlarını kullanarak hava hattına bağlayın.
3. Taşlama makinesinin klappe koluna doğrudan hızlı koplurlu takmayın.



Yağlama

SAE#10 yağı kullanılan ve dakikada iki damlaya ayarlanmış bir hava hattı yağlayıcısı kullanın. Hava hattı yağlayıcısı kullanılmıyorsa, girişine günde bir kez motor yağı ekleyin. Hava basınçlı cihazdan en üst düzey verimlilik sağlamak için, konik dişli için doğru miktarda yağ kullanın: 19+/-1ml (Her 500 saatte bir bakım tavsiye edilir).

Bakım

1. Eğer alet her gün kullanılıyorsa, üç (3) ayda bir aleti söküp inceleyin. Hasar gören ve aşınan parçaları değiştirin. Pnömatik araçtan en yüksek verimliliği sağlamak için, özelliklerini koruyun ve sık onarımlardan kaçının, en azından her 500 saatte bir rutin bir denetim ve onarım programı tavsiye edilir, çeşitli denetimeler arasındaki zaman aralıkları motorlu aracın ne yoğunlukta kullanıldığına bağlıdır.
2. Çok aşınan parçalar, parça listesinde vurgulanmıştır.
3. Arızalanmaları minimumda tutmak için aşağıdaki servis kiti önerilir:

Bakım Kiti: 205055343

« H » serisi modellerde, cihaz yeniyken otodengeleyici gevşek olabilir. Çalıştıktan sonra, sökmek için bir çıkarıcı ağıt ya da tokmak kullanın.

Teknik Veriler

Tip	Model İsmi	Güç	Özgül Hız DDS
TAŞLAMA MAKİNESİ	CP3850-85AB7VE	2.8Hp (2100W)	8500
	CP3850-85AH7VE	2.8Hp (2100W)	8500
	CP3850-65AB9VE	2.8Hp (2100W)	6500
	CP3850-65AH9VE	2.8Hp (2100W)	6500
	CP3850-77AB7V	2.8Hp (2100W)	7700
	CP3850-85AB7V	2.8Hp (2100W)	8500
	CP3850-60AB9V	2.8HP (2100W)	6000

Hava basıncı : 90 psi (6,3 bar)

Özgün Talimatlar

Copyright 2012, Chicago Pneumatic Tool Co. LLC

Her hakkı saklıdır. İçeriğin ya da bunların bir kısmının izinsiz kullanımı veya kopyalanması yasaktır. Bu özellikle ticari markalar, model isimleri, parça numaraları ve çizimler için geçerlidir. Yalnızca izin verilen parçaları kullanın. İzin verilenler dışındaki parçaların kullanımı sonucu oluşan hasar ya da arıza Garanti ya da Ürün Sorumluluğu kapsamında değildir.

Gürültü ve Titreşim Beyanı*

Tip	Model İsmi	Titreşim düzeyi ⁽¹⁾ (m/s ²)	Kararsızlık düzeyi ⁽¹⁾ (m/s ²)	Ses basınç düzeyi ⁽²⁾ (dBA)
TAŞLAMA MAKİNESİ	CP3850-85AB7VE	5.7	1.1	87
	CP3850-85AH7VE	5.4	1.0	93
	CP3850-65AB9VE	5.7	1.1	87
	CP3850-65AH9VE	5.4	1.0	93
	CP3850-77AB7V	5.3	1.1	84
	CP3850-85AB7V	6.2	2.8	90
	CP3850-60AB9V	7.5	3.45	93

(1) Re. ISO 28927-1

(2) Değişkenlik aralığı 3 dB (A), EN ISO 15744 standartlarına uygun. Ses gücü için 11 dB(A) ekleyin.

Gürültü ve Titreşim Beyanı

Tüm değerler bu yayının tarihi itibarıyla günceldir. En son bilgiler için lütfen cp.com'u ziyaret ediniz.

Bildirilen bu değerler adı geçen standartlara uygun olarak laboratuvar tipi testlerden elde edilen değerlerdir ve risk değerlendirmesi kullanımına uygun değildir. Özel iş yerlerinde ölçülen değerler, açıklanan değerlerden daha yüksek olabilir. Geçerli maruz kalma değerleri ve bireysel kullanıcı tarafından tecrübe edilen zarar görme riski benzersizdir ve kullanıcının çalışma şekline, işlenecek parçaya ve iş istasyonunun yapısının yanı sıra maruz kalma süresi ile kullanıcının fiziksel durumuna bağlıdır.

Bizler, Chicago Pneumatic olarak, kontrolü elimizde olmayan bir iş yeri durumundaki özel risk değerlendirmesinde gerçek maruz kalmayı yansıtan değerler yerine bildirilen değerlerin kullanılmasının sonuçlarından sorumlu tutulmayız.

Bu araç uygun kullanılmadığında, titreşime bağlı el-kol hastalıkları belirtilerine yol açabilir. El-kol titreşim kontrolü ile ilgili bir AT kılavuzu aşağıdaki adreste mevcuttur: www.pneurop.eu/uploads/documents/pdf/PN3-02-NV_Declaration_info_sheet_0111.pdf

Her yerde edilecek sakatlıkların önlenmesine yönelik olarak yönetim usullerinde değişiklik uygulanabilmesi için gürültü veya titreşime maruz kalmakla ilgili edilecek belirtilerin erken teşhisini sağlayacak bir sağlık gözetim programını önerilir.

ÜRETİCİ SINIRLI GARANTİSİ

Sınırlı Garanti: Chicago Pneumatic Tool Co. LLC ("CP") "Ürünleri", satın alındığı tarihten itibaren bir yıl süre ile malzeme ve işçilikteki tüm hatalara karşı garanti eder. Bu Garanti yalnızca CP ya da yetkili satıcılarından satın alınan yeni Ürünler için geçerlidir. Elbette, bu Garanti, kötü şekilde kullanılmış, hatalı kullanılmış, modifiye edilmiş ya da CP veya onun Yetkili Servis Temsilcileri dışında bir başkası tarafından tamir edilmiş ürünler için geçerli olmayacaktır. Bir CP ürününde satın alındığı tarihten itibaren bir yıl içerisinde malzeme ya da işçilik hatası bulunursa, bunu CP Fabrika Servis Merkezine veya CP aletlerinin Yetkili Servis Merkezine, ön ödemeli nakliye ile adresinizi ve adresinizi, satın alma belgesi ve hatanın kısa bir tanımını ekleyerek gönderin. CP, kendi takdirine göre, hatalı Ürünleri ücretsiz olarak tamir edecek ya da değiştirecektir. Tamir ve değiştirmeler de yukarıda açıklandığı şekilde orijinal garanti süresinin kalan kısmı boyunca garantili olacaktır. CP'nin bu Garanti kapsamındaki tek yükümlülüğü ve sizin tek çözüm yolunuz hatalı Ürünün tamiri ya da değişimi ile sınırlıdır. (Açık ya da Zimni Başka Hiç Bir Garanti Bulunmamaktadır. CP; Arızlı, Kazara, Özel Hasarlar ya da Diğer Hasarlar ile Yukarıda Tanımlanan Tamir ya da Değişim Maliyet ya da Masrafları dışında Başka Hiç Bir Maliyet veya Masraftan Sorumlu Tutulmayacaktır.)

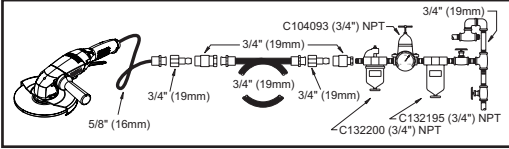
안내 설명서

기계 유형:

5/8" 육각 스핀들 및 다양한 그라인드 휠을 갖춘 공압 공기 - 다른 용도로 사용하지 마십시오.

공기 공급 요구조건

1. 90 psig (6.3 bar)의 깨끗하고 건조한 공기를 공구에 공급하십시오. 더 높은 압력은 공기 수명을 크게 감소시킵니다.
2. 아래 도면에 나와 있는 파이프, 호스 및 피팅 크기를 사용하여, 공구를 공기 라인에 연결하십시오.
3. 컷 필터를 그라인더 스트로를 핸들에 직접 설치하지 마십시오.



윤활

공기 라인 윤활 장치 및 SAE #10 윤활유를 사용하여 분당 2방울로 조절하십시오. 공기 라인 윤활장치를 사용할 수 없으면, 에어 모터 오일을 주입구에 1일 1회 첨가하십시오. 공압식 공구에서 최대의 효율을 얻기 위해 베벨 기어에 정확한 양 (19+/-.1ml)의 그리스를 사용하십시오 (500시간마다 유지보수 권장).

보수유지

1. 공구를 매일 사용하는 경우, 삼(3) 개월마다 공구를 분해하여 검사하십시오. 손상되거나 마모된 부분을 교체하십시오. 유압 공구를 가장 효율적으로 사용하려면 공구의 기능들을 적절히 유지하고 반복적인 수리를 피해야 합니다. 또한 전동 공구의 사용 정도에 따라 적어도 500시간마다 정기적인 검사 및 수리 작업을 실시하는 것이 좋습니다.
2. 마모되는 부품들은 부품 목록에 밑줄이 쳐져 있습니다.
3. 다용타일을 쪼개지 마십시오. 다음 정비 키트를 권장합니다:
정비 키트: 2050553433
«H» 모델의 경우, 새 공구인 경우 오토 밸런서가 풀릴 수 있습니다. 작업 후 추출기 또는 나무 망치를 사용해 오토 밸런서를 분해하십시오.

기술 자료

유형	CP 이름	전원	자유 속도 RPM
그라인더	CP3850-85AB7VE	2.8Hp (2100W)	8500
	CP3850-85AH7VE	2.8Hp (2100W)	8500
	CP3850-65AB9VE	2.8Hp (2100W)	6500
	CP3850-65AH9VE	2.8Hp (2100W)	6500
	CP3850-77AB7V	2.8Hp (2100W)	7700
	CP3850-85AB7V	2.8Hp (2100W)	8500
	CP3850-60AB9V	2.8HP (2100W)	6000

공기압: 90psi(6.3bar)

원래 사용법

Copyright 2012, Chicago Pneumatic Tool Co. LLC

본사 관련 소유, 본 제품이나 그 일부에 대한 일체의 무단 사용과 복사는 금지됩니다. 이는 특히 상표, 모델명, 부품 번호 및 도면에 적용됩니다. 승인된 부품만을 사용하십시오. 비승인 부품의 사용으로 인한 일체의 손상이나 오작동은 보증 혹은 제품 책임에 의해 커버되지 않습니다.

소음 및 진동 선언*

유형	CP 이름	진동 레벨 a ⁽¹⁾ (m/s ²)	불확실성 k ⁽¹⁾ (m/s ²)	음압 레벨 ⁽²⁾ (dBA)
그라인더	CP3850-85AB7VE	5.7	1.1	87
	CP3850-85AH7VE	5.4	1.0	93
	CP3850-65AB9VE	5.7	1.1	87
	CP3850-65AH9VE	5.4	1.0	93
	CP3850-77AB7V	5.3	1.1	84
	CP3850-85AB7V	6.2	2.8	90
	CP3850-60AB9V	7.5	3.45	93

(1) ISO 28927-1 기준

(2) EN ISO 15744에 의한 불확실성 3 dB(A). 음향 전력은 11 dB(A)를 추가.

실소음 및 진동 선언

모든 수치는 이 문서 발행 시의 수치입니다. 최신 정보는 cp.com 사이트를 참조하십시오.

선언된 수치들은 진술된 표준을 준수하는 실험실 유형의 시험을 통해 얻어졌으며 위험 평가에는 충분하지 못합니다. 개별 작업 위치에서 측정되는 값들은 선언된 값보다 클 수 있습니다. 개별 사용자가 체험하는 실제의 노출 수치와 피해의 위험은 독특한 것으로서, 사용자의 작업 방식, 작업 대상물 및 작업 대 설계 그리고 노출 시간 및 사용자의 신체 상태에 따라 다릅니다. 저희 Chicago Pneumatic에서는 자사가 통제할 수 없는 작업장 상황에서 개별 위험 평가에 있어서, 실제 노출을 반영하는 수치 대신 선언된 수치를 사용하는데 따른 결과에 대해 책임질 수 없습니다.

이 공구의 사용을 적절하게 관리하지 않으면 수치 진동 증후군을 일으킬 수 있습니다. 수치 진동 관리에 대한 EU 안내서는 www.pneurop.eu/uploads/documents/pdf/PN3-02-NV_Declaration_info_sheet_0111.pdf 사이트에서 구할 수 있습니다.


소음 또는 진동 노출 관련 증후군을 조기에 발견하여 관리 절차 변경을 통해 미래의 난청을 방지할 수 있는 건강 검사 프로그램을 추천합니다.

제조사의 제한 보증


제한 보증: Chicago Pneumatic Tool Co. LLC (이하 "CP")의 "제품들"은 구매일로부터 1년 동안 제조와 기술 관련 결함이 없음을 보증합니다. 이 보증은 CP 혹은 그 지정 대리점으로부터 신규 구입한 제품에만 적용됩니다. 물론 이 보증은 악용, 오용 또는 변형되거나 CP나 그 지정 서비스 담당자 이외의 개인이 수리한 제품에는 적용되지 않습니다. 만약 CP 제품이 구매일로부터 1년 이내에 제조이나 기술 관련 결함이 있는 것으로 입증되면, CP Factory Service Center(공장 서비스 센터) 혹은 CP 공구 담당 지정 서비스 센터 앞으로 반송하면 되며, 이때 귀하의 설명과 주소 및 구매 날짜에 대한 충분한 증거 자료 및 결함에 관한 간단한 설명을 동봉하고 우송료는 미리 지불되어야 합니다. CP는 자사의 선택에 의해 보증 기간의 남은 기간 동안 위와 같이 보증됩니다. 본 보증이 정하는 CP의 유일한 책임 및 귀하의 유일한 구제책은 결함 있는 제품의 수리나 교체로서 제한됩니다. (그 밖의 다른 명시되거나 함축적인 보증은 없으며, CP는 우발적, 필연적 혹은 특수한 손상이나 상한 수리나 교체에 따른 비용 이외의 다른 비용에 대해서는 책임을 지지 않습니다.)


DO NOT DISCARD - GIVE TO USER


ES	Español (Spanish) ⚠️ ADVERTENCIA
	Con el fin de reducir el riesgo de lesión, toda persona que utilice, instale, repare, mantenga, cambie accesorios o trabaje cerca de esta herramienta debe leer y comprender estas instrucciones antes de llevar a cabo cualquiera de las tareas antes mencionadas.


FR	Français (French) ⚠️ ATTENTION
	Pour réduire les risques d'accidents, il est impératif que toute personne qui utilise, installe ou répare cet outil, qui change des accessoires ou travaille à proximité lise attentivement ces instructions au préalable.

IT	Italiano (Italian) ⚠️ ATTENZIONE
	Per diminuire il rischio di eventuali danni fisici, è necessario che chiunque si appresti ad utilizzare, installare, riparare, eseguire la manutenzione o la sostituzione di accessori o che semplicemente lavori nelle strette vicinanze dell'utensile per tagliare legga e capisca tutti i punti di queste istruzioni.

SV	Svenska (Swedish) ⚠️ VARNING
	För att minska risken för skador måste alla som använder, installerar, reparerar, underhåller och ändrar tillbehör på, eller arbetar nära, detta verktyg ha läst och förstått dessa anvisningar innan sådana uppgifter utförs.


DE	Deutsch (German) ⚠️ VORSICHT
	Um die Gefahr einer Verletzung so gering wie möglich zu halten, haben Personen, die dieses Werkzeug gebrauchen, installieren, reparieren, warten, Zubehör austauschen oder sich in der Nähe des Werkzeugs aufhalten, die folgenden Anweisungen zu beachten:


PT	Português (Portuguese) ⚠️ AVISO
	No sentido de reduzir o perigo de acidentes pessoais, todas as pessoas que utilizarem, repararem, fizerem a revisão, trocarem acessórios ou trabalharem perto desta ferramenta, devem ler e compreender estas instruções antes de executar qualquer trabalho acima referido.


NN	Norsk (Norewegian) ⚠️ ADVARSEL
	For å redusere risiko for skade skal enhver som bruker, installerer, reparerer, utfører vedlikehold eller skifter tilbehør på, eller som arbeider i nærheten av dette verktøyet, lese og forstå disse anvisningene før oppgavene utføres.


NL	Nederlands (Dutch) ⚠️ WAARSCHUWING
	Om de kans op verwondingen zo klein mogelijk te maken, dient iedereen die dit gereedschap gebruikt, installeert, repareert, onderhoudt, onderdelen ervan vervangt of in de buurt ervan werkt deze instructies goed te lezen.

DA	Dansk (Danish) ⚠️ ADVARSEL
	For at reducere risikoen for personskade skal enhver, der bruger, installerer, reparerer, vedligeholder, skifter tilbehør på eller arbejder nær dette værktøj, læse disse instrukser grundigt, før sådant arbejde udføres.


FI	Suomi (Finnish) ⚠️ VAROITUS
	Ennen työkalun käyttöä, asennusta, korjausta, huoltoa, tarvikkeiden vaihtoa tai työkalun lähistöllä työskentelyä on tapaturmien välttämiseksi perehdyttävä näihin ohjeisiin.


RU	Русский (Russian) ⚠️ ПРЕДУПРЕЖДЕНИЕ
	Для снижения риска получения травмы esкий, кто использует, устанавливает, ремонтирует, обслуживает, заменяет приспособления на данном инструменте или работает вблизи него должен прочесть и понять настоящие инструкции до начала любой из перечисленных здесь работ.

ZH	中文 (Chinese) ⚠️ 警告
	为了减少受伤的风险, 每个使用、安装、保养本工具, 更换本工具附件, 或在附近工作的人员, 在执行上述任何一项任务时, 都必须学习及理解这些说明。


EL	ελληνικά (Greek) ⚠️ ΠΡΟΕΙΔΟΠΟΙΗΣΗ
	Για τη μείωση του κινδύνου τραυματισμού, οποιοσδήποτε χρησιμοποιεί, εγκαθιστά, επισκευάζει, συντηρεί, αλλάζει παρελκόμενα, ή εργάζεται κοντά σε αυτό το εργαλείο, πρέπει να διαβάσει και κατανοήσει αυτές τις οδηγίες πριν εκτελέσει οποιαδήποτε τέτοια εργασία.


DO NOT DISCARD - GIVE TO USER


HV	magyar (Hungarian) ⚠ FIGYELEM
	A sérülés kockázatának csökkentése érdekében a szerszámot használó, szerelő, javító, karbantartó, tartozékát cserélő vagy a szerszám közelében dolgozó minden személynek az adott munkaművelet elvégzése előtt el kell olvasnia és tudomásul kell vennie ezeket az utasításokat.


LV	latviešu (Latvian) ⚠ BĪDINĀJUMS
	Lai samazinātu ievainojuma risku, visiem, kas lieto, uzstāda, labo, apkopj, maina piederumus, vai strādā šī darbarīka tuvumā, pirms šo darbu sākšanas jāizlasa un jāizprot šie norādījumi.


PL	polski (Polish) ⚠ OSTRZEŻENIE
	Aby ograniczyć ryzyko wypadku, wszystkie osoby używające, instalujące, reperujące, konserwujące, zmieniające akcesoria lub pracujące w pobliżu tych narzędzi muszą przeczytać i zrozumieć niniejszą instrukcję przed wykonywaniem tych zadań.


CS	čeština (Czech) ⚠ VAROVÁNÍ
	Pro snížení rizika poranění si musí všechny osoby používající, instalující, opravující nebo provádějící údržbu stroje, provádějící výměnu doplňků nebo pracující blízko tohoto stroje přečíst tyto instrukce a porozumět jim před tím, než budou provádět tento úkol.


SK	slovenčina (Slovak) ⚠ VAROVANIE
	Na zníženie rizika zranenia, všetky osoby, ktoré používajú, inštalujú, opravujú, vymieňajú príslušenstvo alebo pracujú v blízkosti tohto nástroja, si musia prečítať a pochopiť tieto pokyny predtým, než vykonajú akúkoľvek takúto úlohu.

SL	slovenščina (Slovenian) ⚠ OPOZORILO
	Da bi zmanjšali nevarnost poškodb, mora vsakdo, ki bo uporabljal, nameščal, popraviljal, vzdrževal, menjal dodatno opremo na, ali delal v bližini tega orodja, prebrati in razumeti ta navodila, preden začne opravljati katerokoli od navedenih dejanj.


LT	lietuvių (Lithuanian) ⚠ ĮSPĖJIMAS
	Kad sumažintumėte susižalojimo pavojų, kiekvienas naudojantis, montuojantis, taisantis, prižiūrintis, keičiantis priedus arba dirbant šalia prietaiso asmuo turi perskaityti ir suprasti šias instrukcijas prieš atlikdamas kurią nors iš šių užduočių.


JA	日本語 (Japanese) ⚠ 警告
	損傷の危険性を減らすために、当工具の使用・取り付け・修理・メンテナンス・付属品交換を行う人、あるいは近くで作業する人は、誰も、そうした作業を実施する前に、ここにある使用説明を読み理解しなければなりません。

BG	български (Bulgarian) ⚠ ПРЕДУПРЕЖДЕНИЕ
	За да се намали рискът от нараняване, всеки който използва, инсталира, поправя, поддържа, сменя принадлежностите или работи в близост до този инструмент трябва да прочете и разбере тези инструкции преди да изпълни някоя от тези задачи.

HR	Hrvatski (Croatian) ⚠ UPOZORENJE
	Radi smanjenja rizika od ozljeda, svi koji koriste, instaliraju, servisiraju, održavaju, mjenjaju dodatnu opremu ili rade u blizini ovog alata moraju pročitati i razumjeti ove instrukcije prije obavljanja svakog takvog zadatka.

RO	limba (Romanian) ⚠ AVERTIZARE
	Pentru a reduce riscul de vătămare, toți cei care utilizează, instalează, repară, întrețin, înlocuiesc accesoriul sau lucrează lângă această unealtă trebuie să citească și să înțeleagă aceste instrucțiuni înainte de a efectua oricare din aceste operații.

TR	Türkçe (Turkish) ⚠ UYARI
	Yaralanma riskini azaltmak için, bu aleti kullanacak, kurulumunu, tamirini, bakımını yapan, aksesuarlarını değiştiren ya da yakınında çalışacak herkesin, söz konusu bu tür işleri yapmadan önce bu talimatları okuması ve anlaması gerekmektedir.

KO	한국어 (Korean) ⚠ 경고
	상해의 위험을 감소시키기 위해, 이 공구를 사용, 설치, 수리, 보수·수치하거나 그 부속장치를 교체하거나 근처에서 작업하는 모든 사람들이 작업을 수행하기 전에 이 설명서를 읽고 이해해야 합니다.